Versuchsanlage Hunzenschwil

Messergebnisse 01. 11 2016 – 01. 01 2017

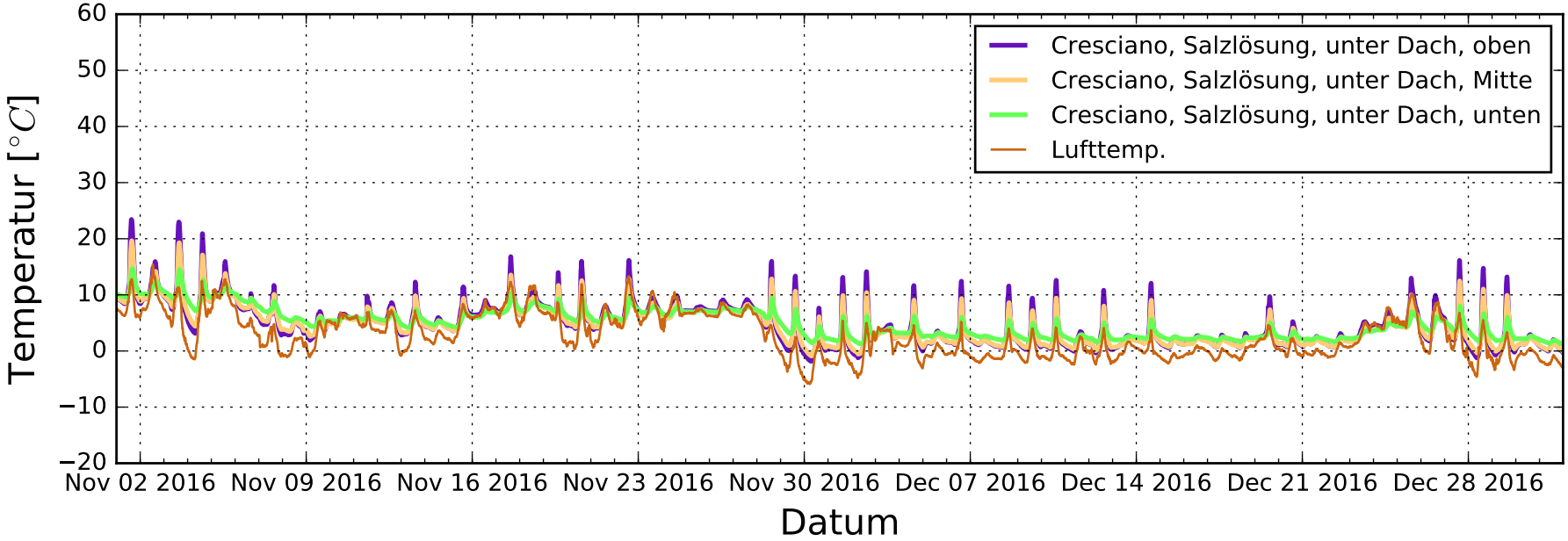
Temperatur [°C]
60
50
40
30
20
10
0
−10
−20
Nov 02 2016
Nov 09 2016
Nov 16 2016
Nov 23 2016
Nov 30 2016
Dec 07 2016
Dec 14 2016
Dec 21 2016
Dec 28 2016
Datum
Cresciano, Salzlösung, unter Dach, oben
Cresciano, Salzlösung, unter Dach, Mitte
Cresciano, Salzlösung, unter Dach, unten
Lufttemp.

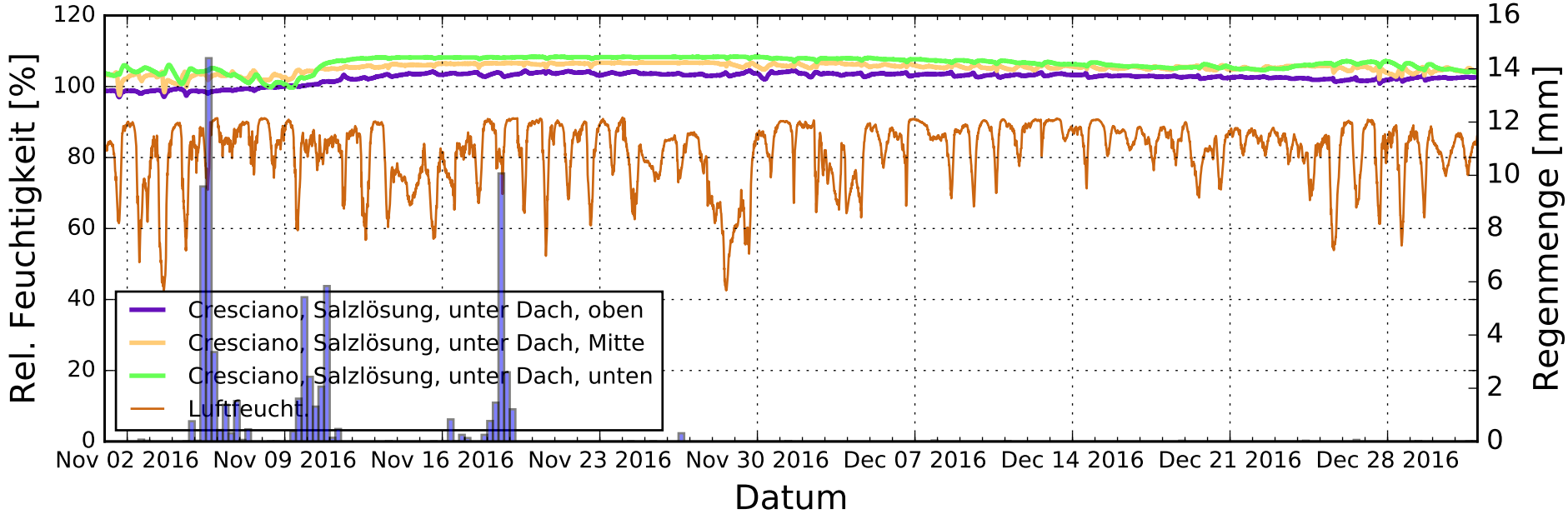
Rel. Feuchtigkeit [%]
120
100
80
60
40
20
0
Regenmenge [mm]
16
14
12
10
8
6
4
2
0
Nov 02 2016
Nov 09 2016
Nov 16 2016
Nov 23 2016
Nov 30 2016
Dec 07 2016
Dec 14 2016
Dec 21 2016
Dec 28 2016
Datum
Cresciano, Salzlösung, unter Dach, oben
Cresciano, Salzlösung, unter Dach, Mitte
Cresciano, Salzlösung, unter Dach, unten
Luftfeucht.

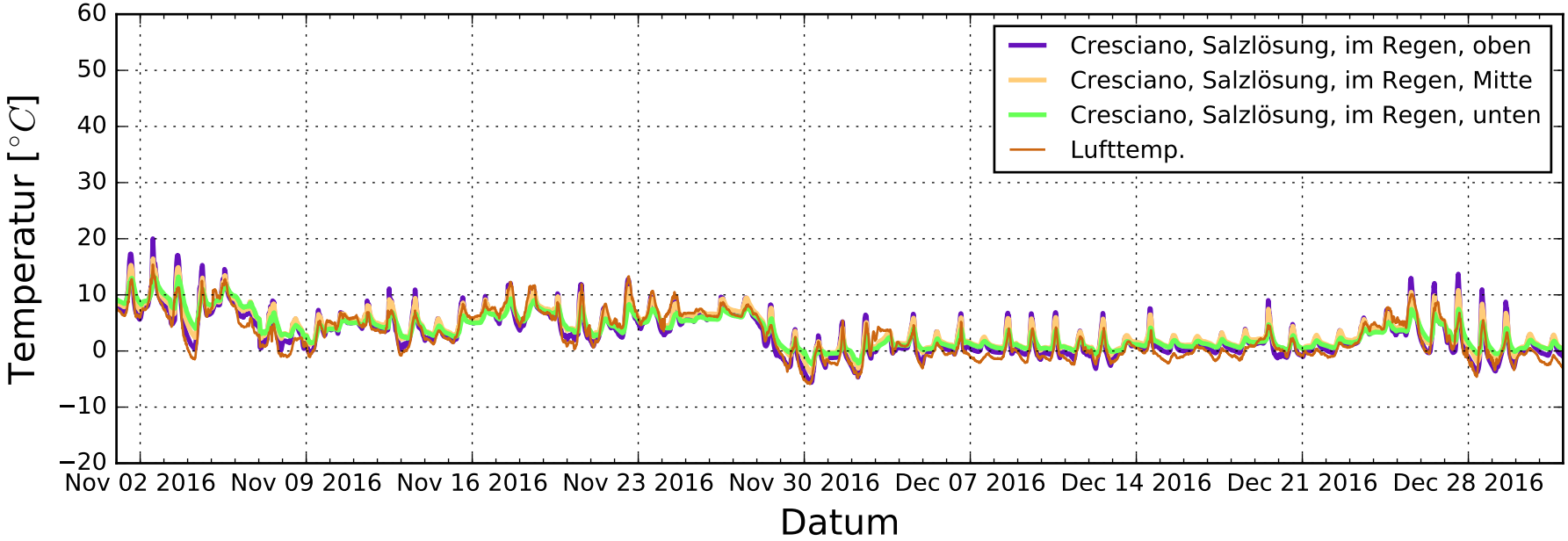
Temperatur [°C]
60
50
40
30
20
10
0
−10
−20
Nov 02 2016
Nov 09 2016
Nov 16 2016
Nov 23 2016
Nov 30 2016
Dec 07 2016
Dec 14 2016
Dec 21 2016
Dec 28 2016
Datum
Cresciano, Salzlösung, im Regen, oben
Cresciano, Salzlösung, im Regen, Mitte
Cresciano, Salzlösung, im Regen, unten
Lufttemp.

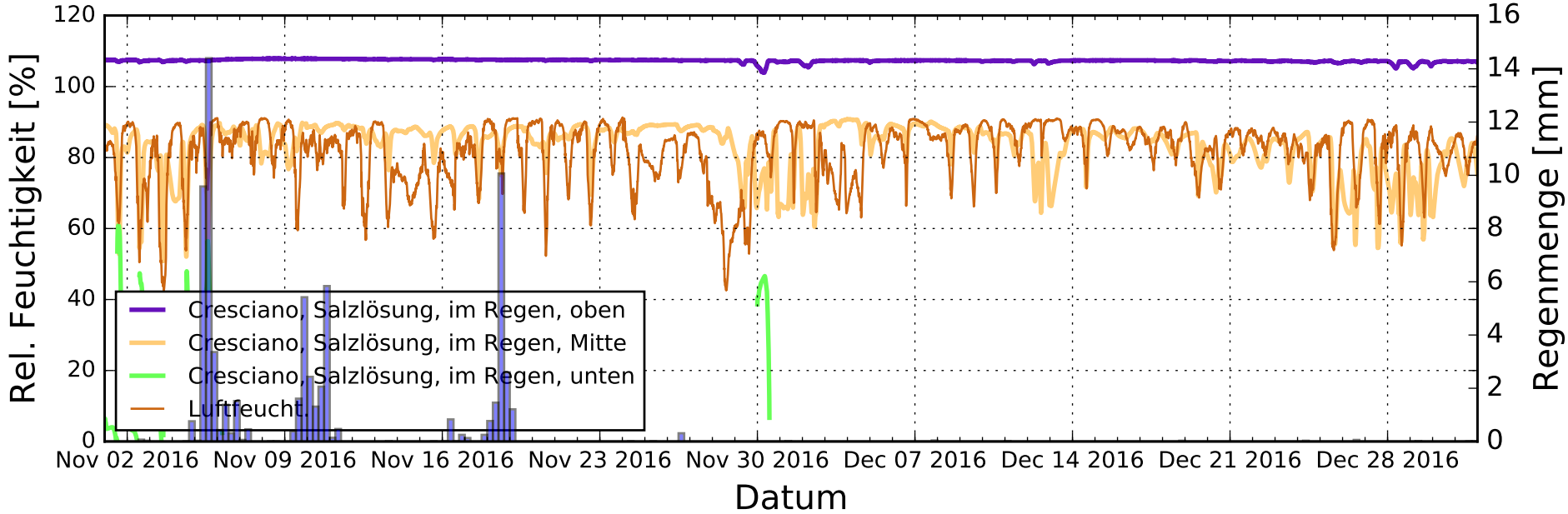
Rel. Feuchtigkeit [%]
120
100
80
60
40
20
0
Regenmenge [mm]
16
14
12
10
8
6
4
2
0
Nov 02 2016
Nov 09 2016
Nov 16 2016
Nov 23 2016
Nov 30 2016
Dec 07 2016
Dec 14 2016
Dec 21 2016
Dec 28 2016
Datum
Cresciano, Salzlösung, im Regen, oben
Cresciano, Salzlösung, im Regen, Mitte
Cresciano, Salzlösung, im Regen, unten
Luftfeucht.

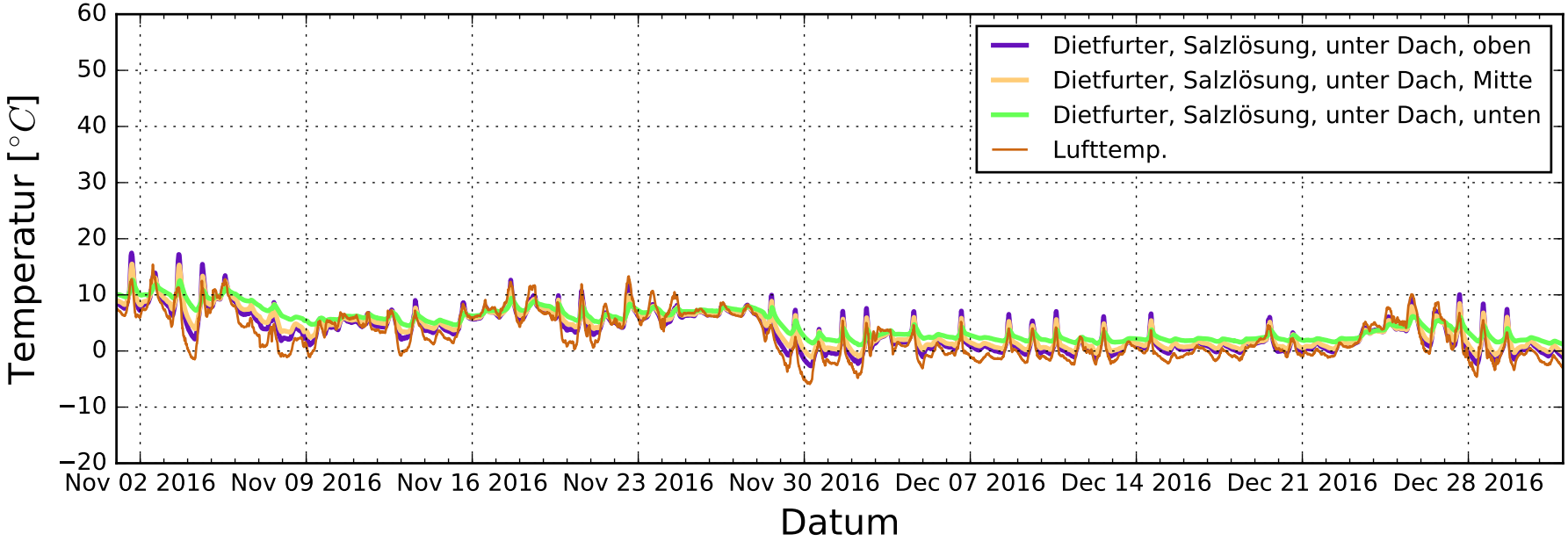
Temperatur [°C]
60
50
40
30
20
10
0
−10
−20
Dietfurter, Salzlösung, unter Dach, oben
Dietfurter, Salzlösung, unter Dach, Mitte
Dietfurter, Salzlösung, unter Dach, unten
Lufttemp.
Nov 02 2016
Nov 09 2016
Nov 16 2016
Nov 23 2016
Nov 30 2016
Dec 07 2016
Dec 14 2016
Dec 21 2016
Dec 28 2016
Datum

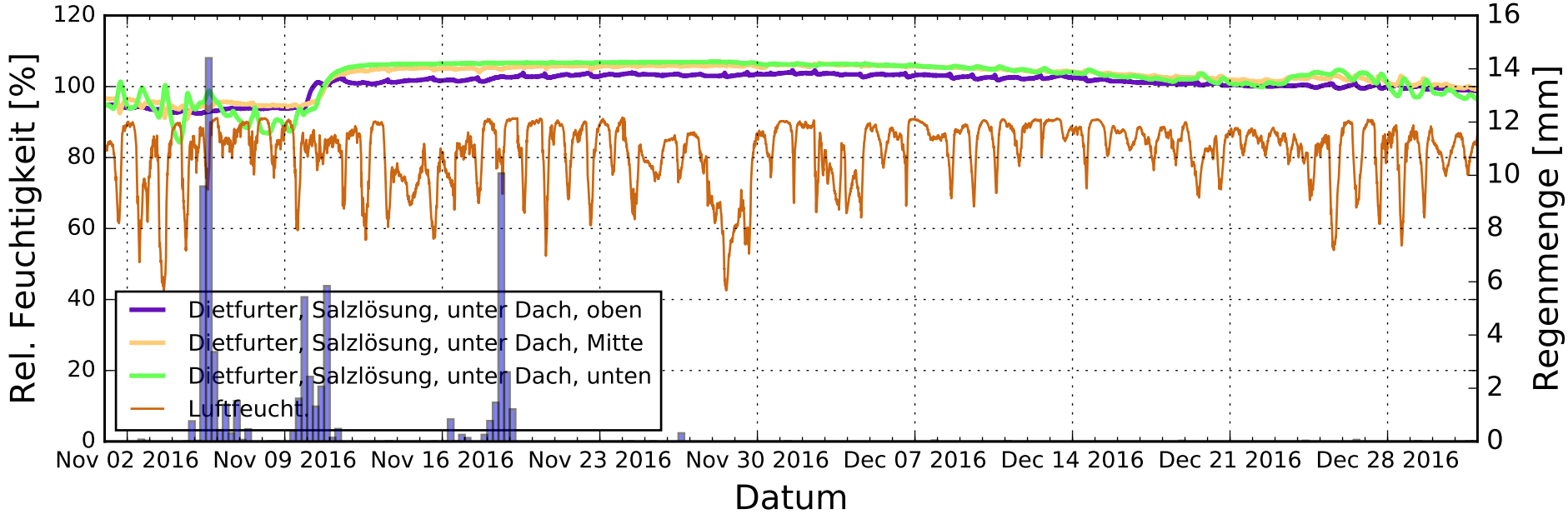
Rel. Feuchtigkeit [%]
120
100
80
60
40
20
0
Regenmenge [mm]
16
14
12
10
8
6
4
2
0
Dietfurter, Salzlösung, unter Dach, oben
Dietfurter, Salzlösung, unter Dach, Mitte
Dietfurter, Salzlösung, unter Dach, unten
Luftfeucht.
Nov 02 2016
Nov 09 2016
Nov 16 2016
Nov 23 2016
Nov 30 2016
Dec 07 2016
Dec 14 2016
Dec 21 2016
Dec 28 2016
Datum

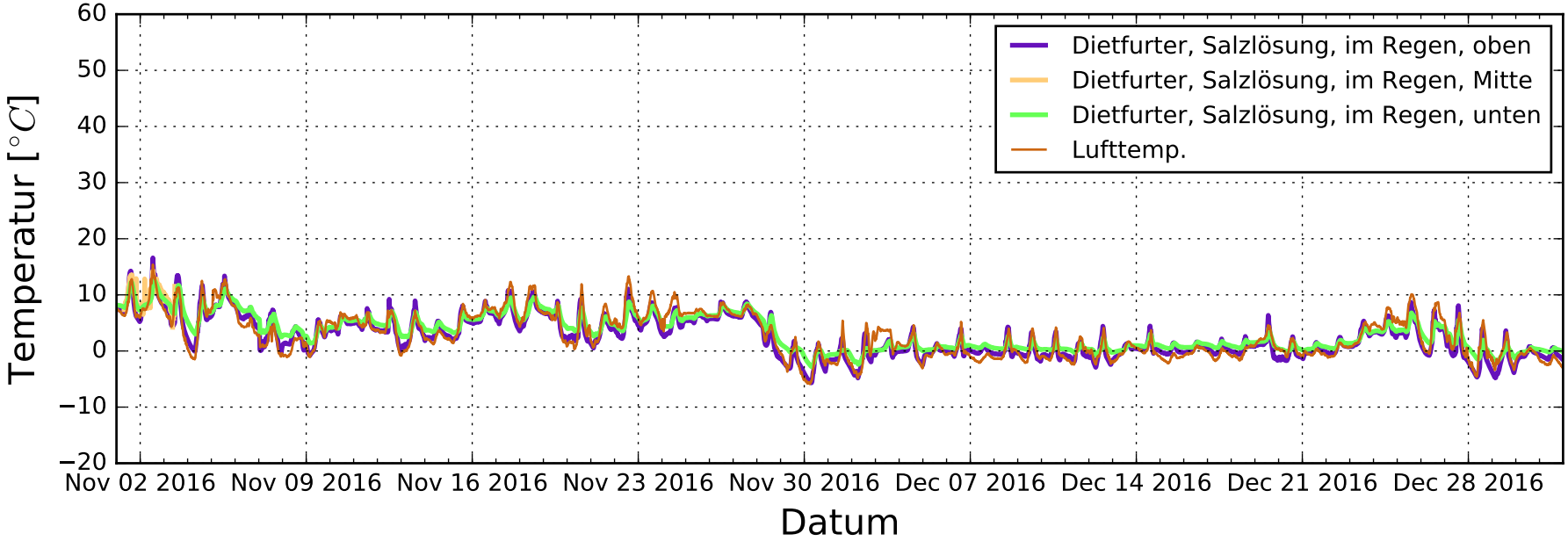
Temperatur [°C]
60
50
40
30
20
10
0
−10
−20
Dietfurter, Salzlösung, im Regen, oben
Dietfurter, Salzlösung, im Regen, Mitte
Dietfurter, Salzlösung, im Regen, unten
Lufttemp.
Nov 02 2016
Nov 09 2016
Nov 16 2016
Nov 23 2016
Nov 30 2016
Dec 07 2016
Dec 14 2016
Dec 21 2016
Dec 28 2016
Datum

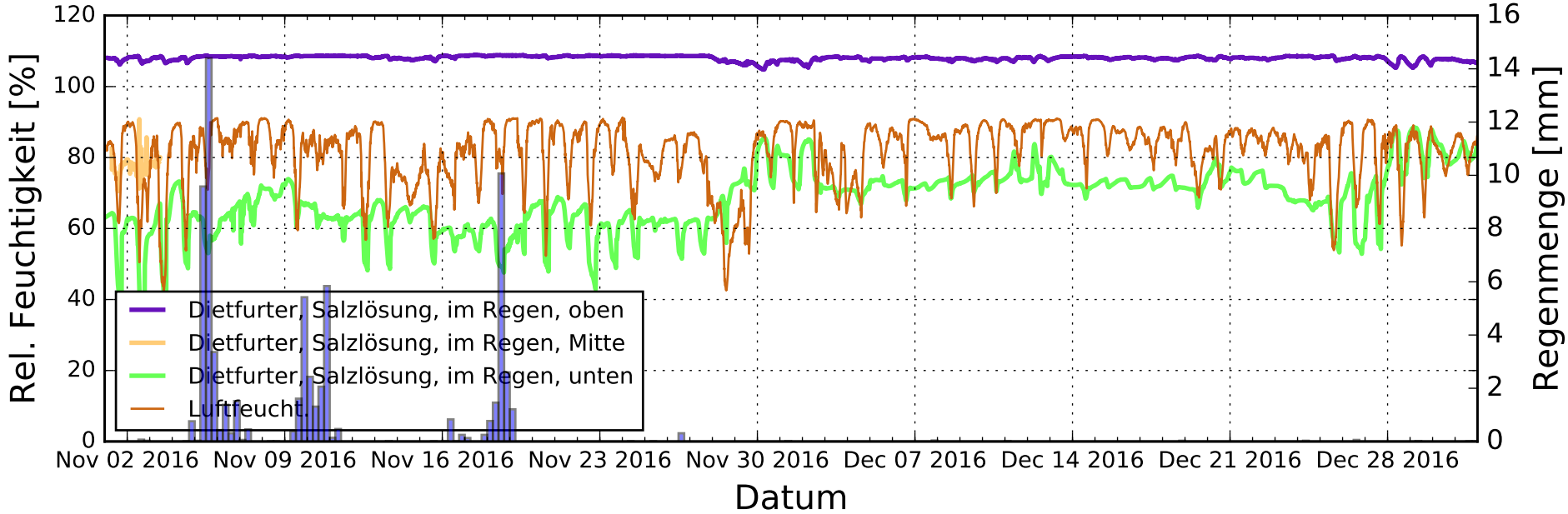
Rel. Feuchtigkeit [%]
120
100
80
60
40
20
0
Regenmenge [mm]
16
14
12
10
8
6
4
2
0
Dietfurter, Salzlösung, im Regen, oben
Dietfurter, Salzlösung, im Regen, Mitte
Dietfurter, Salzlösung, im Regen, unten
Luftfeucht.
Nov 02 2016
Nov 09 2016
Nov 16 2016
Nov 23 2016
Nov 30 2016
Dec 07 2016
Dec 14 2016
Dec 21 2016
Dec 28 2016
Datum

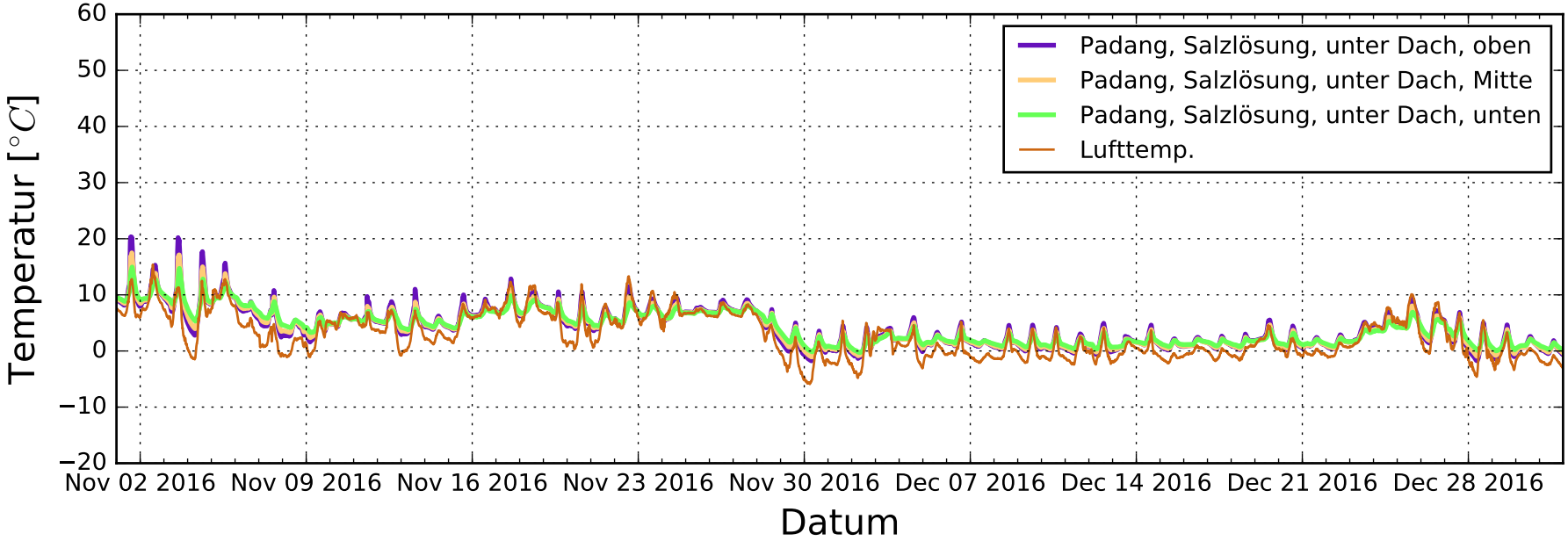
Temperatur [°C]
60
50
40
30
20
10
0
−10
−20
Padang, Salzlösung, unter Dach, oben
Padang, Salzlösung, unter Dach, Mitte
Padang, Salzlösung, unter Dach, unten
Lufttemp.
Nov 02 2016
Nov 09 2016
Nov 16 2016
Nov 23 2016
Nov 30 2016
Dec 07 2016
Dec 14 2016
Dec 21 2016
Dec 28 2016
Datum

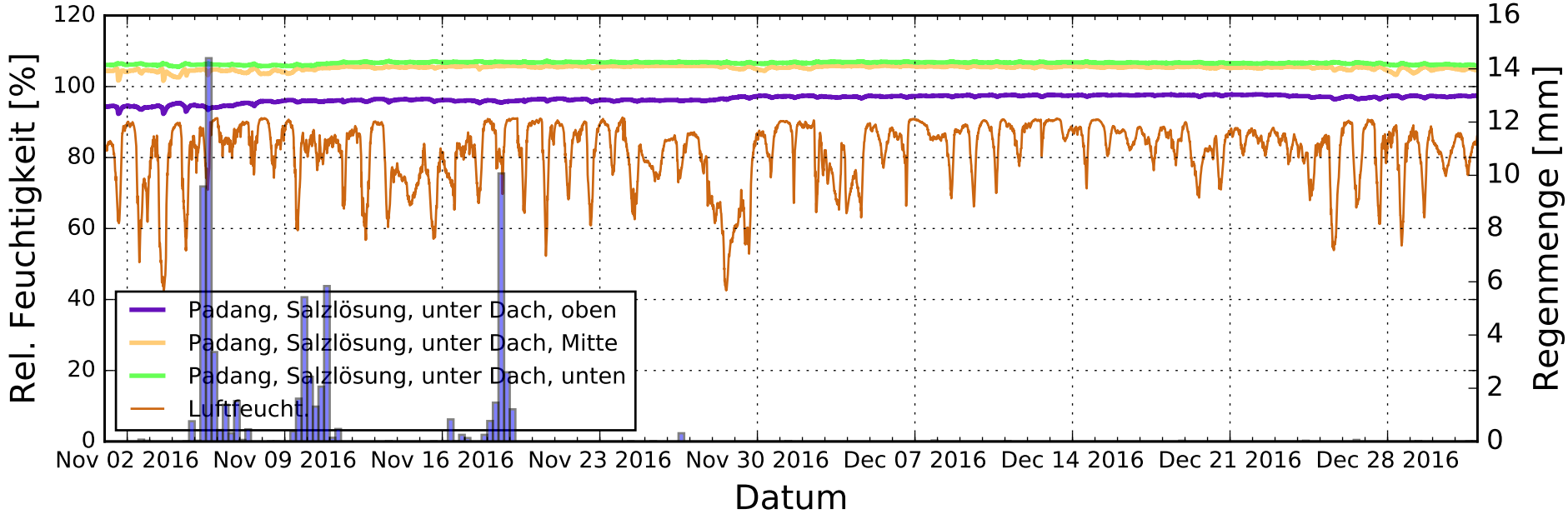
Rel. Feuchtigkeit [%]
120
100
80
60
40
20
0
Regenmenge [mm]
16
14
12
10
8
6
4
2
0
Padang, Salzlösung, unter Dach, oben
Padang, Salzlösung, unter Dach, Mitte
Padang, Salzlösung, unter Dach, unten
Luftfeucht.
Nov 02 2016
Nov 09 2016
Nov 16 2016
Nov 23 2016
Nov 30 2016
Dec 07 2016
Dec 14 2016
Dec 21 2016
Dec 28 2016
Datum

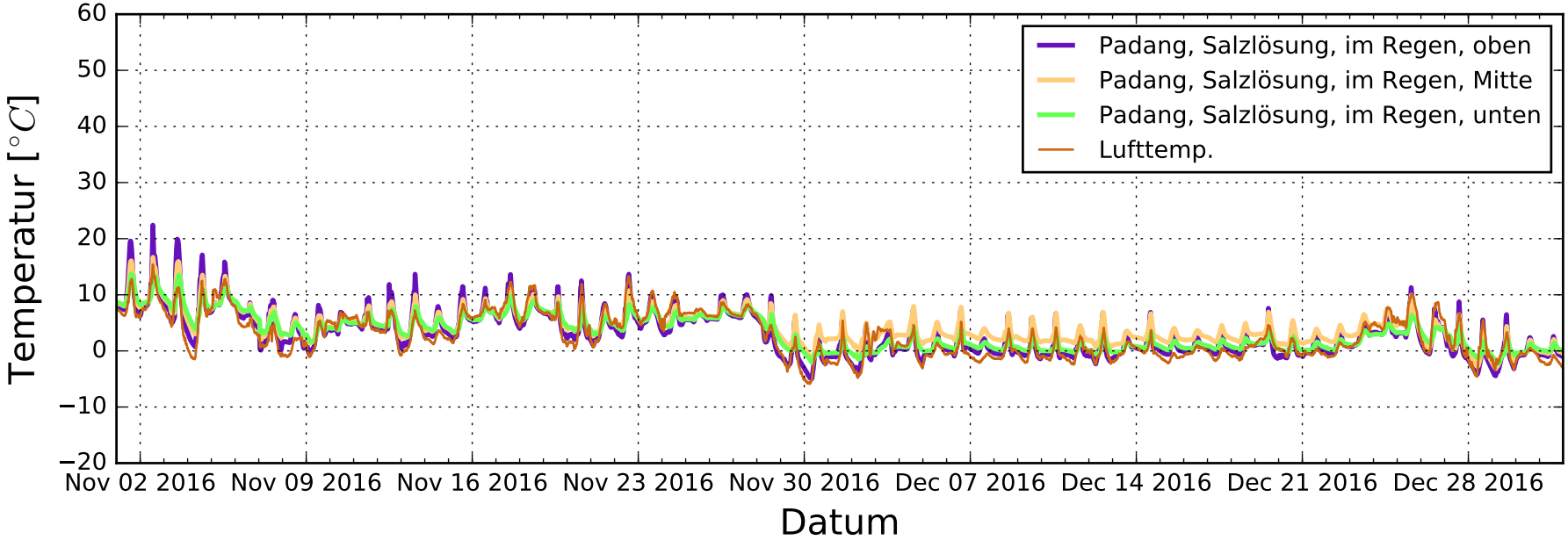
Temperatur [°C]
60
50
40
30
20
10
0
−10
−20
Padang, Salzlösung, im Regen, oben
Padang, Salzlösung, im Regen, Mitte
Padang, Salzlösung, im Regen, unten
Lufttemp.
Nov 02 2016
Nov 09 2016
Nov 16 2016
Nov 23 2016
Nov 30 2016
Dec 07 2016
Dec 14 2016
Dec 21 2016
Dec 28 2016
Datum

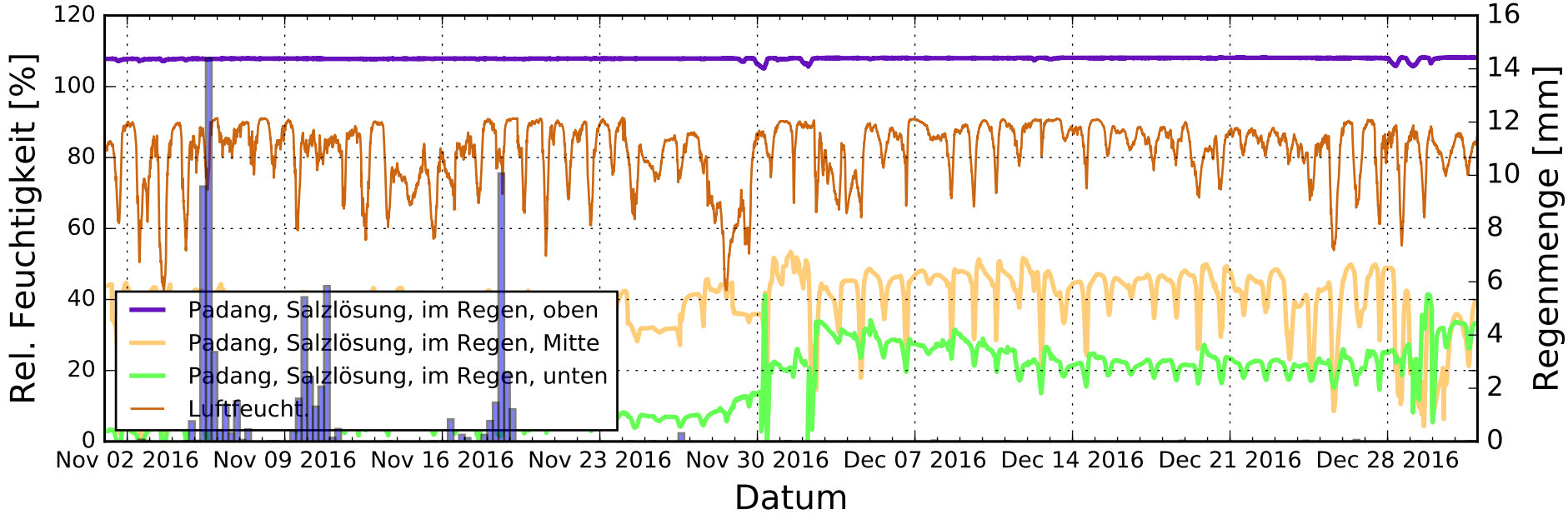
Rel. Feuchtigkeit [%]
120
100
80
60
40
20
0
Regenmenge [mm]
16
14
12
10
8
6
4
2
0
Padang, Salzlösung, im Regen, oben
Padang, Salzlösung, im Regen, Mitte
Padang, Salzlösung, im Regen, unten
Luftfeucht.
Nov 02 2016
Nov 09 2016
Nov 16 2016
Nov 23 2016
Nov 30 2016
Dec 07 2016
Dec 14 2016
Dec 21 2016
Dec 28 2016
Datum

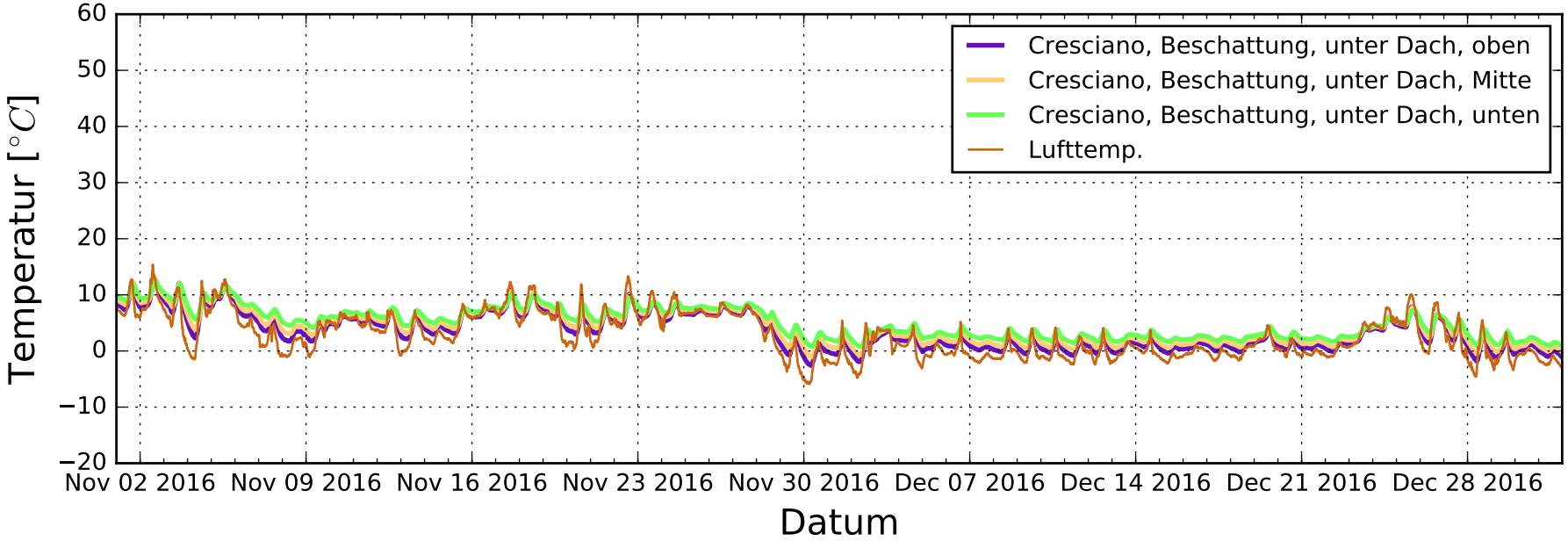
Temperatur [°C]
60
50
40
30
20
10
0
−10
−20
Nov 02 2016
Nov 09 2016
Nov 16 2016
Nov 23 2016
Nov 30 2016
Dec 07 2016
Dec 14 2016
Dec 21 2016
Dec 28 2016
Datum
Cresciano, Beschattung, unter Dach, oben
Cresciano, Beschattung, unter Dach, Mitte
Cresciano, Beschattung, unter Dach, unten
Lufttemp.

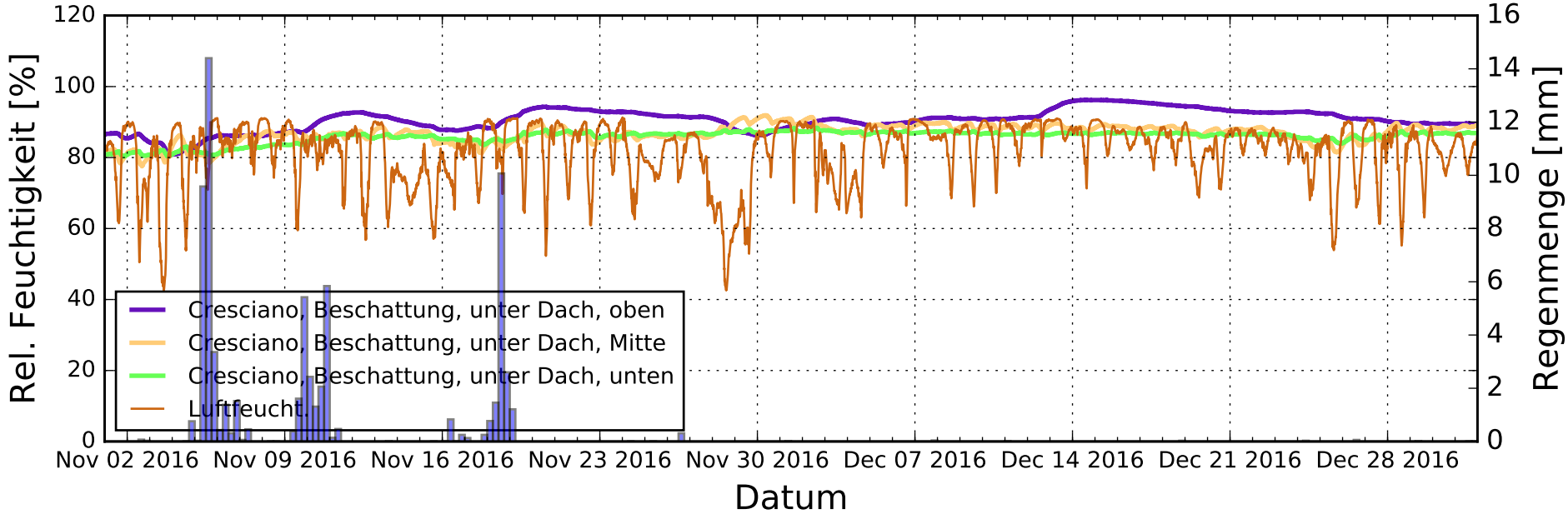
Rel. Feuchtigkeit [%]
120
100
80
60
40
20
0
Regenmenge [mm]
16
14
12
10
8
6
4
2
0
Nov 02 2016
Nov 09 2016
Nov 16 2016
Nov 23 2016
Nov 30 2016
Dec 07 2016
Dec 14 2016
Dec 21 2016
Dec 28 2016
Datum
Cresciano, Beschattung, unter Dach, oben
Cresciano, Beschattung, unter Dach, Mitte
Cresciano, Beschattung, unter Dach, unten
Luftfeucht.

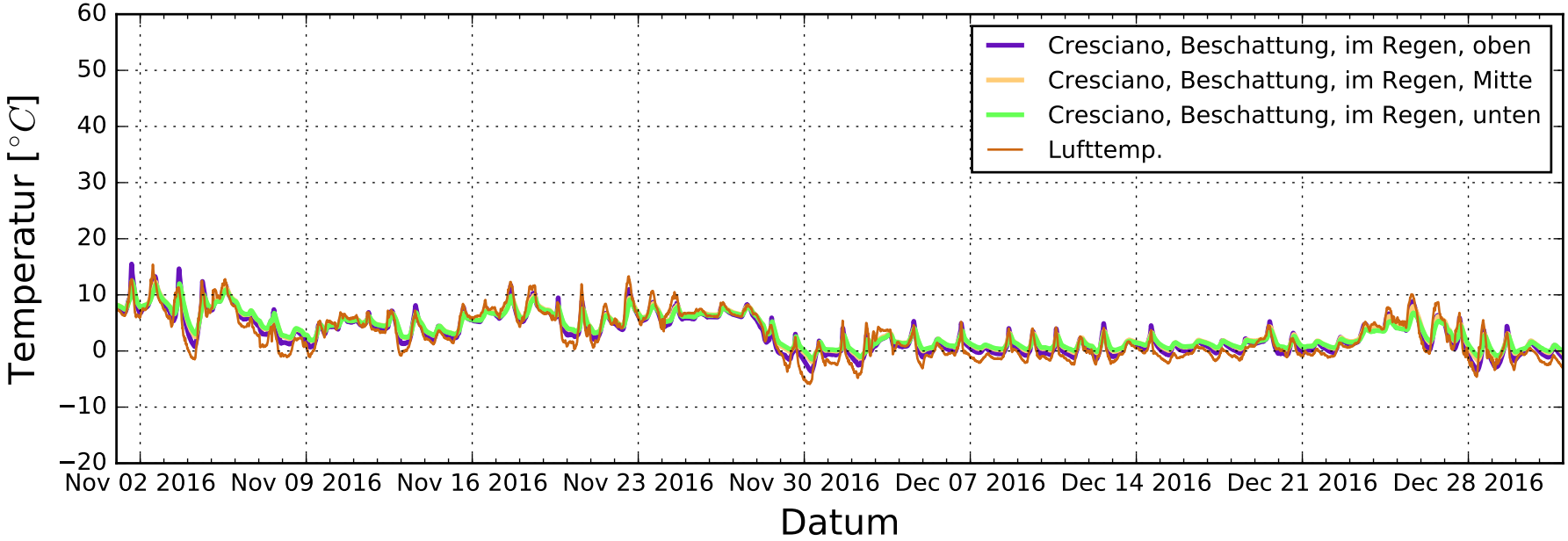
Temperatur [°C]
60
50
40
30
20
10
0
−10
−20
Nov 02 2016
Nov 09 2016
Nov 16 2016
Nov 23 2016
Nov 30 2016
Dec 07 2016
Dec 14 2016
Dec 21 2016
Dec 28 2016
Datum
Cresciano, Beschattung, im Regen, oben
Cresciano, Beschattung, im Regen, Mitte
Cresciano, Beschattung, im Regen, unten
Lufttemp.

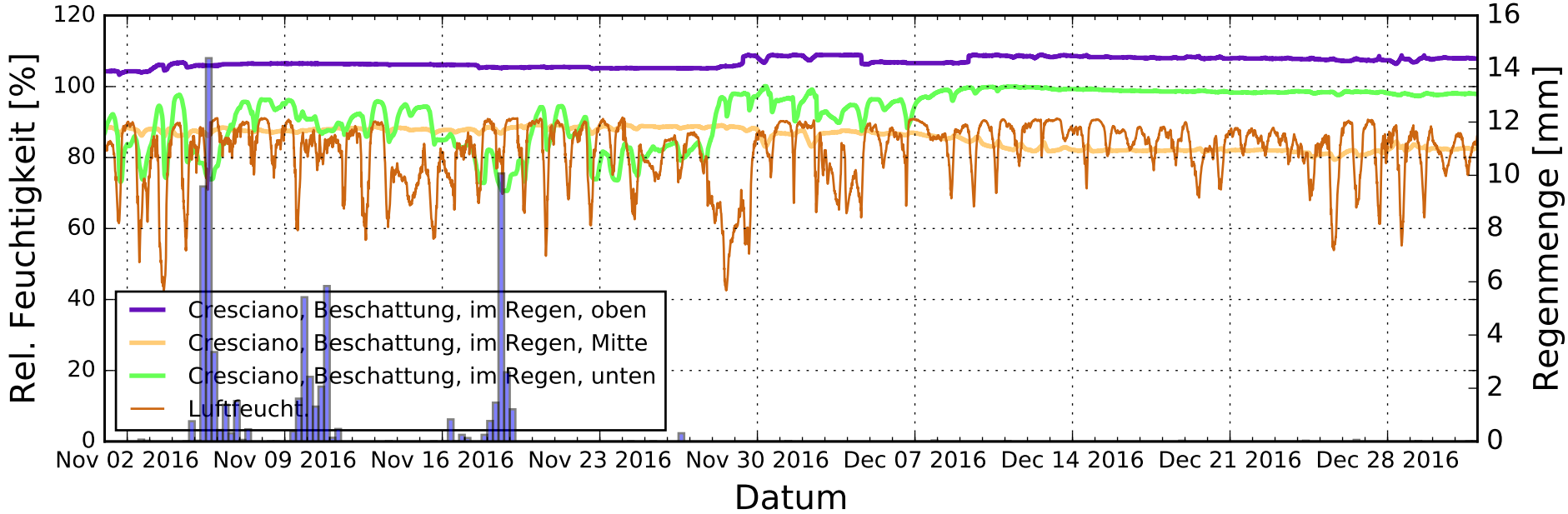
Rel. Feuchtigkeit [%]
120
100
80
60
40
20
0
Regenmenge [mm]
16
14
12
10
8
6
4
2
0
Nov 02 2016
Nov 09 2016
Nov 16 2016
Nov 23 2016
Nov 30 2016
Dec 07 2016
Dec 14 2016
Dec 21 2016
Dec 28 2016
Datum
Cresciano, Beschattung, im Regen, oben
Cresciano, Beschattung, im Regen, Mitte
Cresciano, Beschattung, im Regen, unten
Luftfeucht.

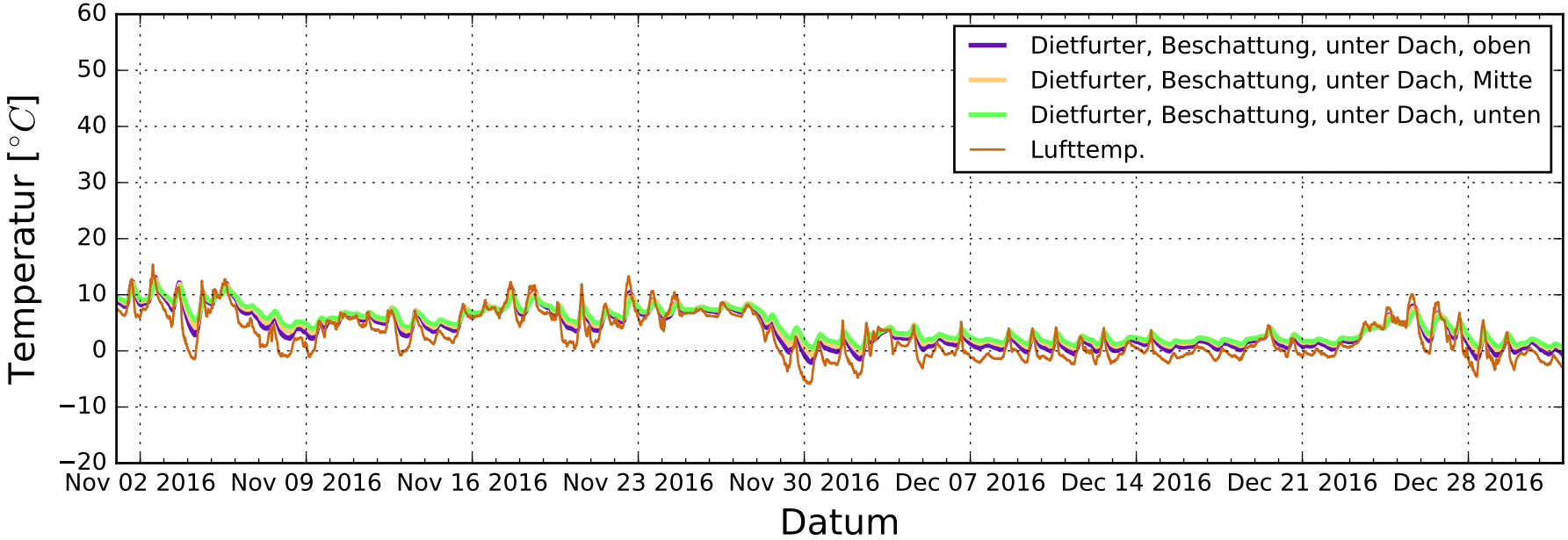
Temperatur [°C]
60
50
40
30
20
10
0
−10
−20
Dietfurter, Beschattung, unter Dach, oben
Dietfurter, Beschattung, unter Dach, Mitte
Dietfurter, Beschattung, unter Dach, unten
Lufttemp.
Nov 02 2016
Nov 09 2016
Nov 16 2016
Nov 23 2016
Nov 30 2016
Dec 07 2016
Dec 14 2016
Dec 21 2016
Dec 28 2016
Datum

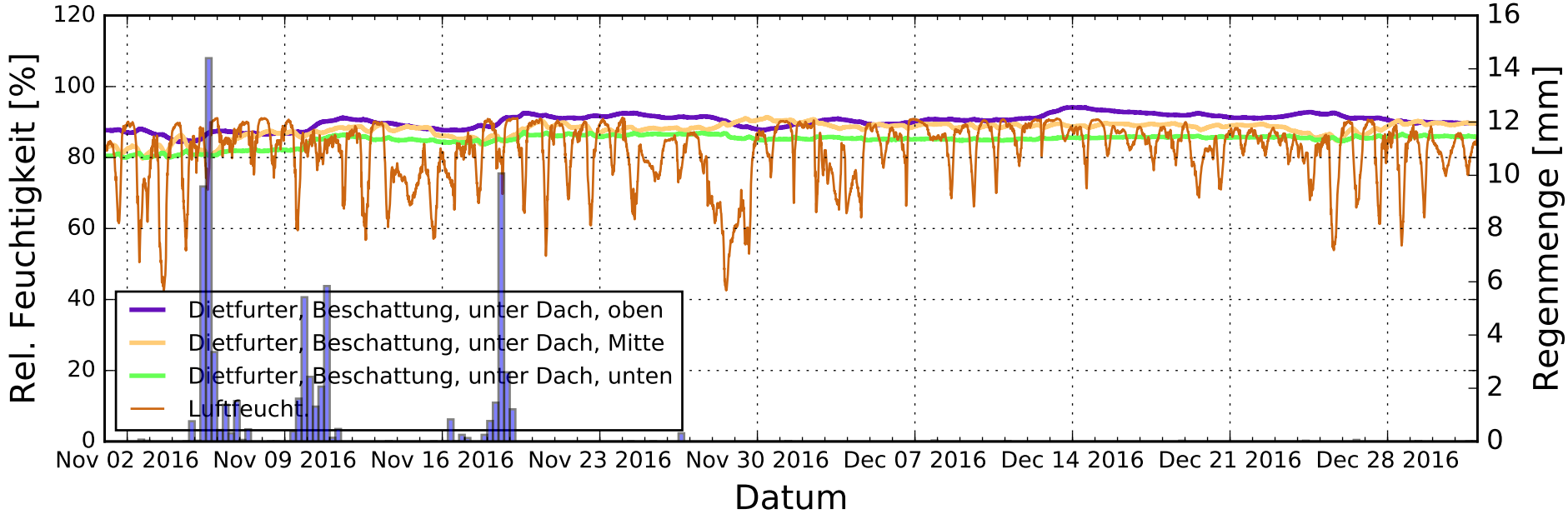
Rel. Feuchtigkeit [%]
120
100
80
60
40
20
0
Regenmenge [mm]
16
14
12
10
8
6
4
2
0
Dietfurter, Beschattung, unter Dach, oben
Dietfurter, Beschattung, unter Dach, Mitte
Dietfurter, Beschattung, unter Dach, unten
Luftfeucht.
Nov 02 2016
Nov 09 2016
Nov 16 2016
Nov 23 2016
Nov 30 2016
Dec 07 2016
Dec 14 2016
Dec 21 2016
Dec 28 2016
Datum

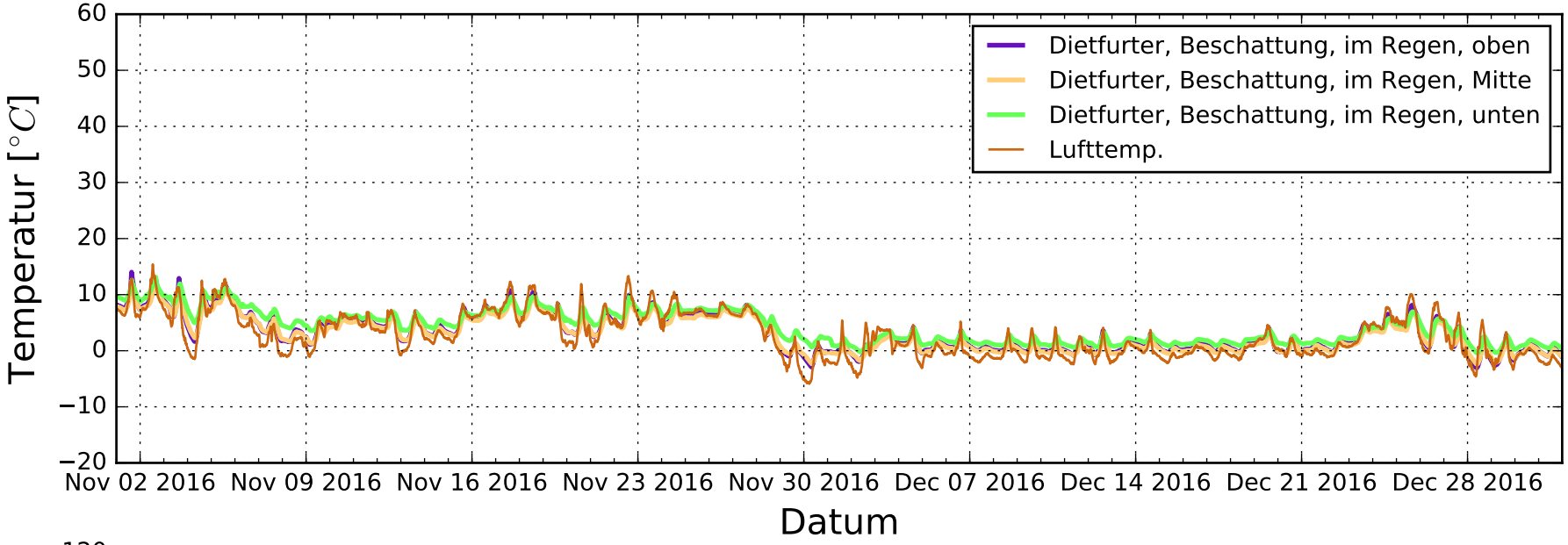
Temperatur [°C]
60
50
40
30
20
10
0
−10
−20
Dietfurter, Beschattung, im Regen, oben
Dietfurter, Beschattung, im Regen, Mitte
Dietfurter, Beschattung, im Regen, unten
Lufttemp.
Nov 02 2016
Nov 09 2016
Nov 16 2016
Nov 23 2016
Nov 30 2016
Dec 07 2016
Dec 14 2016
Dec 21 2016
Dec 28 2016
Datum

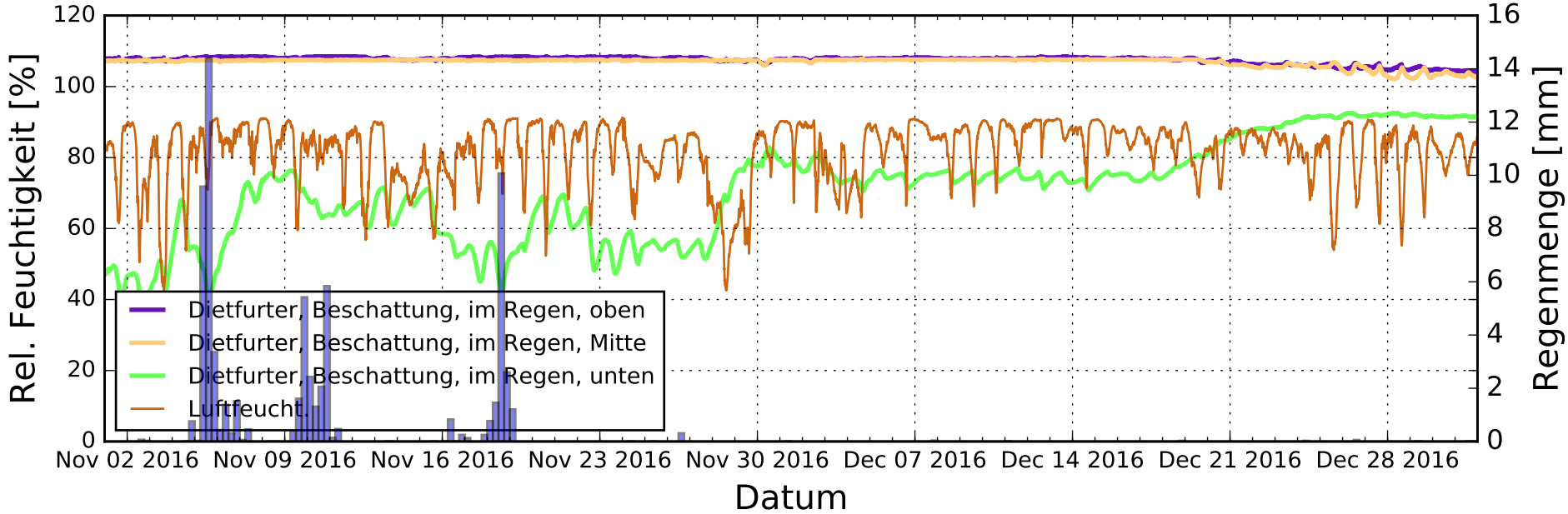
Rel. Feuchtigkeit [%]
120
100
80
60
40
20
0
Regenmenge [mm]
16
14
12
10
8
6
4
2
0
Dietfurter, Beschattung, im Regen, oben
Dietfurter, Beschattung, im Regen, Mitte
Dietfurter, Beschattung, im Regen, unten
Luftfeucht.
Nov 02 2016
Nov 09 2016
Nov 16 2016
Nov 23 2016
Nov 30 2016
Dec 07 2016
Dec 14 2016
Dec 21 2016
Dec 28 2016
Datum

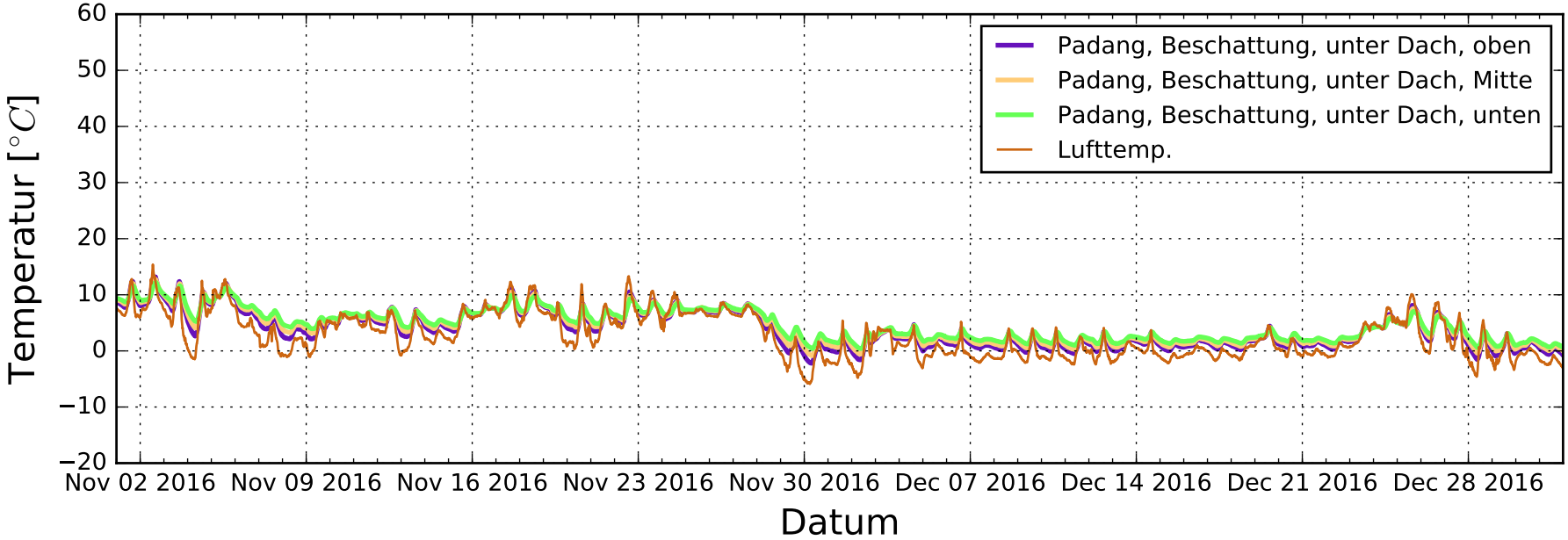
Temperatur [°C]
60
50
40
30
20
10
0
−10
−20
Padang, Beschattung, unter Dach, oben
Padang, Beschattung, unter Dach, Mitte
Padang, Beschattung, unter Dach, unten
Lufttemp.
Nov 02 2016
Nov 09 2016
Nov 16 2016
Nov 23 2016
Nov 30 2016
Dec 07 2016
Dec 14 2016
Dec 21 2016
Dec 28 2016
Datum

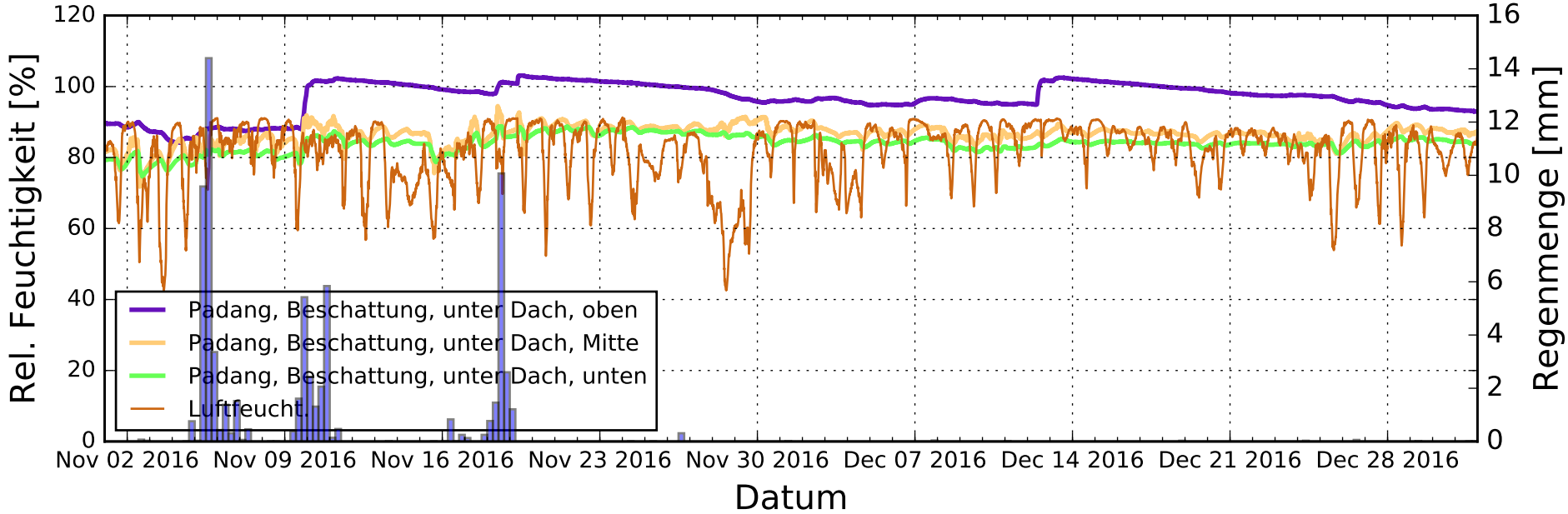
Rel. Feuchtigkeit [%]
120
100
80
60
40
20
0
Regenmenge [mm]
16
14
12
10
8
6
4
2
0
Padang, Beschattung, unter Dach, oben
Padang, Beschattung, unter Dach, Mitte
Padang, Beschattung, unter Dach, unten
Luftfeucht.
Nov 02 2016
Nov 09 2016
Nov 16 2016
Nov 23 2016
Nov 30 2016
Dec 07 2016
Dec 14 2016
Dec 21 2016
Dec 28 2016
Datum

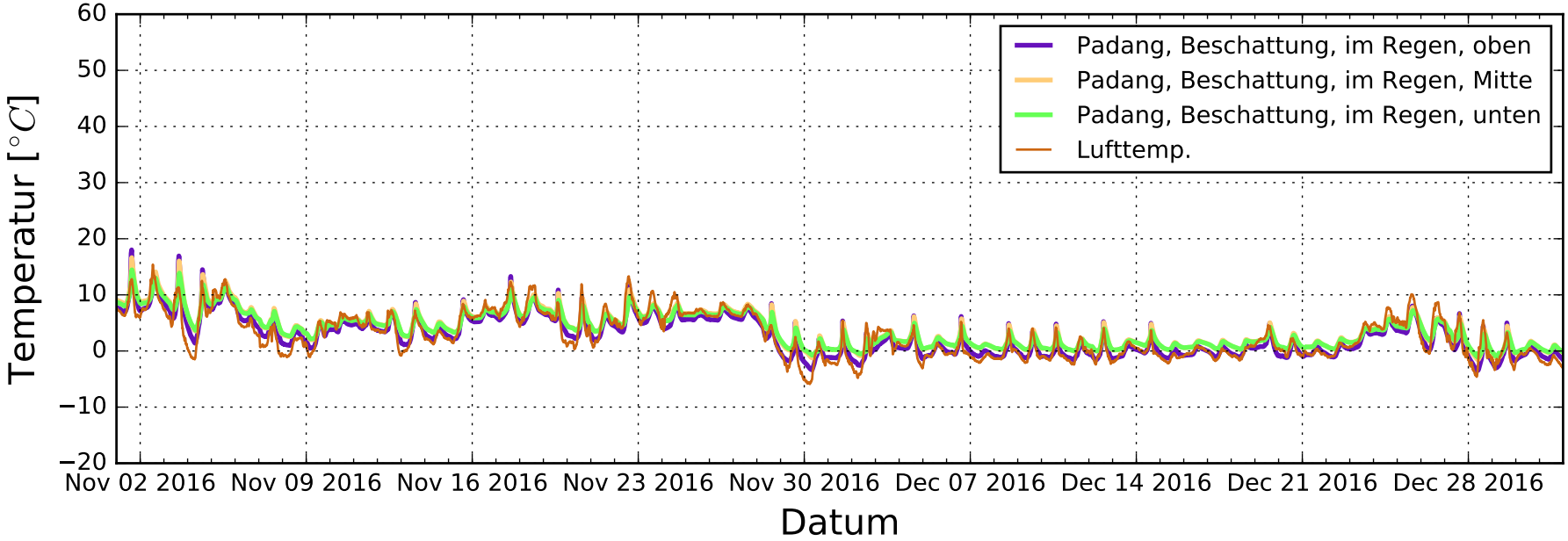
Temperatur [°C]
60
50
40
30
20
10
0
−10
−20
Padang, Beschattung, im Regen, oben
Padang, Beschattung, im Regen, Mitte
Padang, Beschattung, im Regen, unten
Lufttemp.
Nov 02 2016
Nov 09 2016
Nov 16 2016
Nov 23 2016
Nov 30 2016
Dec 07 2016
Dec 14 2016
Dec 21 2016
Dec 28 2016
Datum

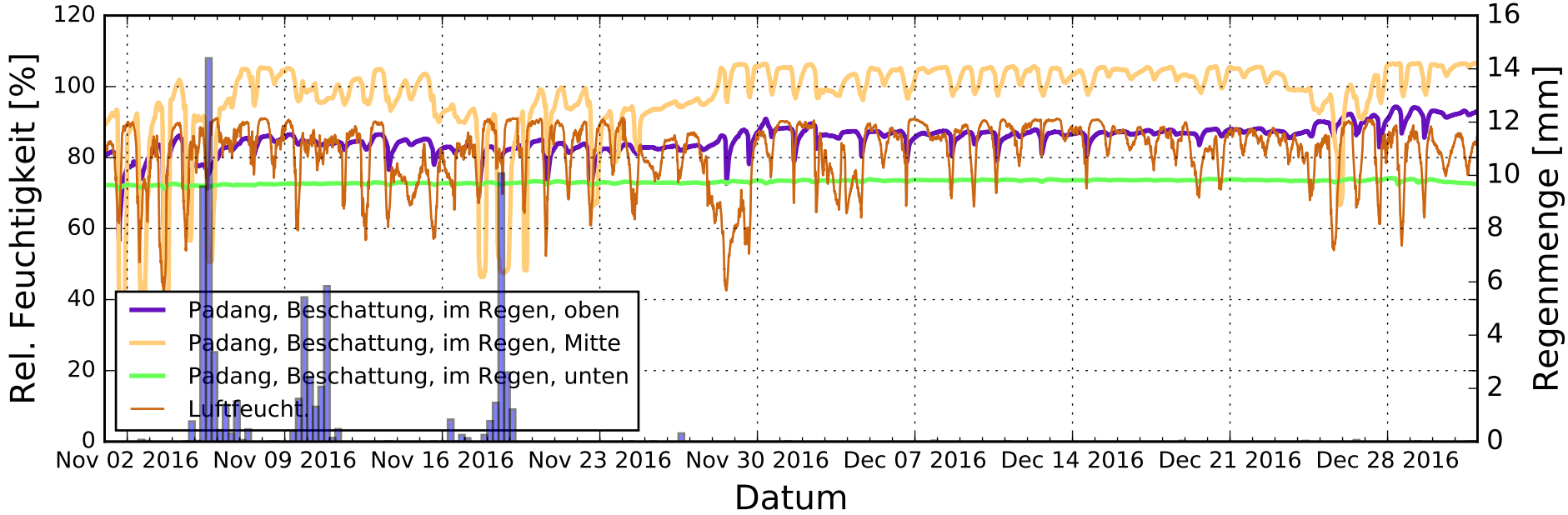
Rel. Feuchtigkeit [%]
120
100
80
60
40
20
0
Regenmenge [mm]
16
14
12
10
8
6
4
2
0
Padang, Beschattung, im Regen, oben
Padang, Beschattung, im Regen, Mitte
Padang, Beschattung, im Regen, unten
Luftfeucht.
Nov 02 2016
Nov 09 2016
Nov 16 2016
Nov 23 2016
Nov 30 2016
Dec 07 2016
Dec 14 2016
Dec 21 2016
Dec 28 2016
Datum

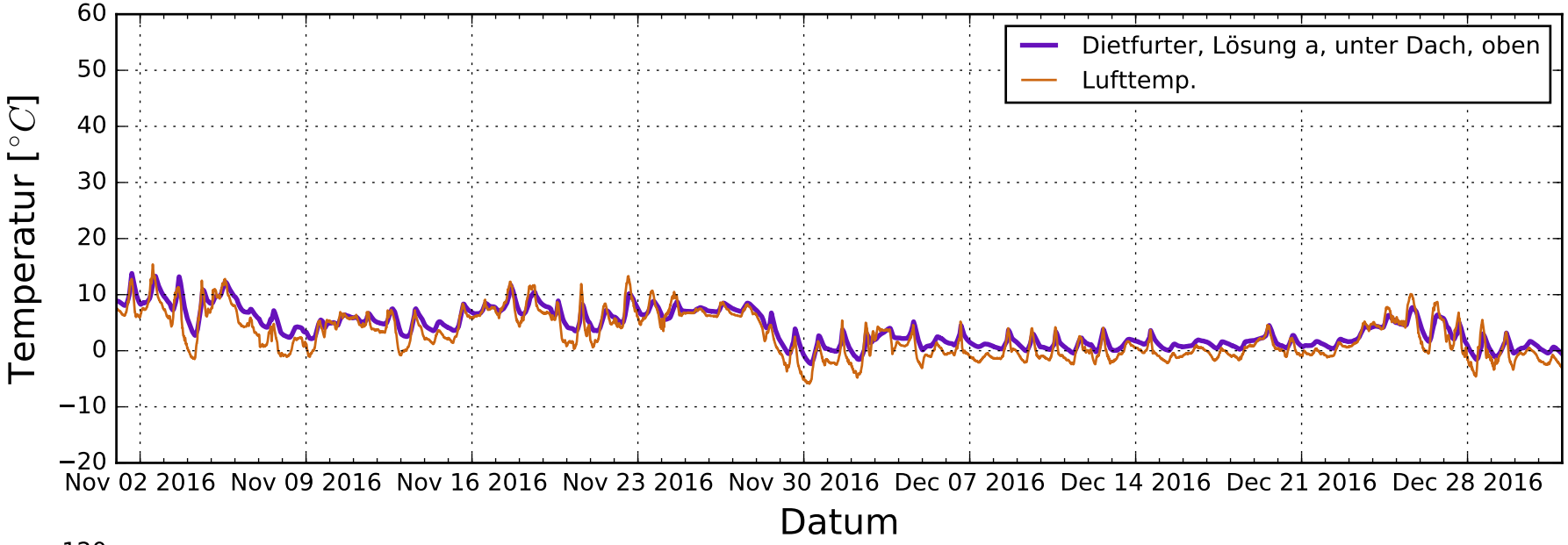
Temperatur [°C]
60
50
40
30
20
10
0
−10
−20
Dietfurter, Lösung a, unter Dach, oben
Lufttemp.
Nov 02 2016
Nov 09 2016
Nov 16 2016
Nov 23 2016
Nov 30 2016
Dec 07 2016
Dec 14 2016
Dec 21 2016
Dec 28 2016
Datum

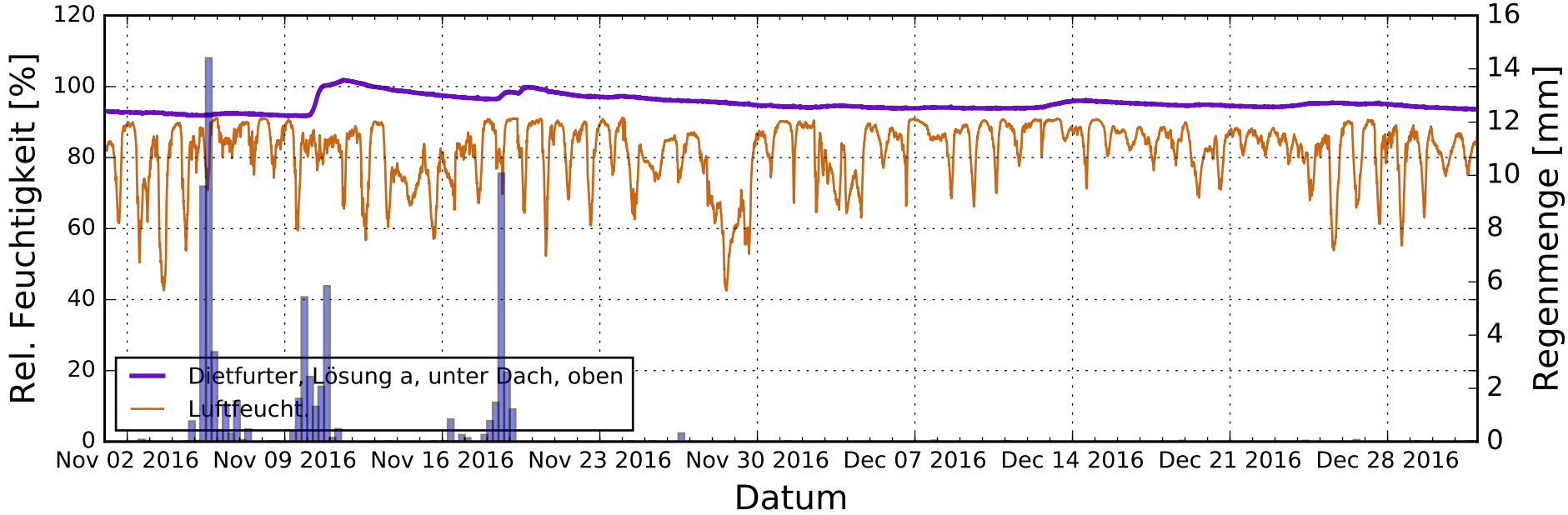
Rel. Feuchtigkeit [%]
120
100
80
60
40
20
0
Regenmenge [mm]
16
14
12
10
8
6
4
2
0
Dietfurter, Lösung a, unter Dach, oben
Luftfeucht.
Nov 02 2016
Nov 09 2016
Nov 16 2016
Nov 23 2016
Nov 30 2016
Dec 07 2016
Dec 14 2016
Dec 21 2016
Dec 28 2016
Datum

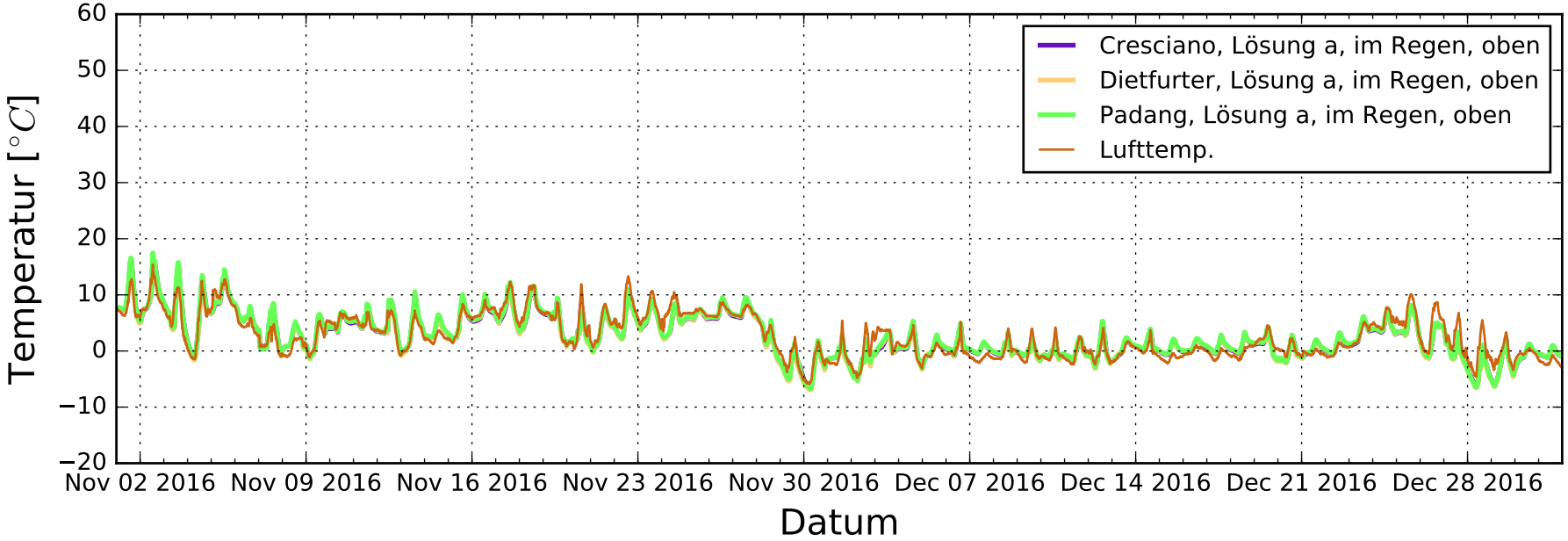
Temperatur [°C]
60
50
40
30
20
10
0
−10
−20
Nov 02 2016
Nov 09 2016
Nov 16 2016
Nov 23 2016
Nov 30 2016
Dec 07 2016
Dec 14 2016
Dec 21 2016
Dec 28 2016
Datum
Cresciano, Lösung a, im Regen, oben
Dietfurter, Lösung a, im Regen, oben
Padang, Lösung a, im Regen, oben
Lufttemp.

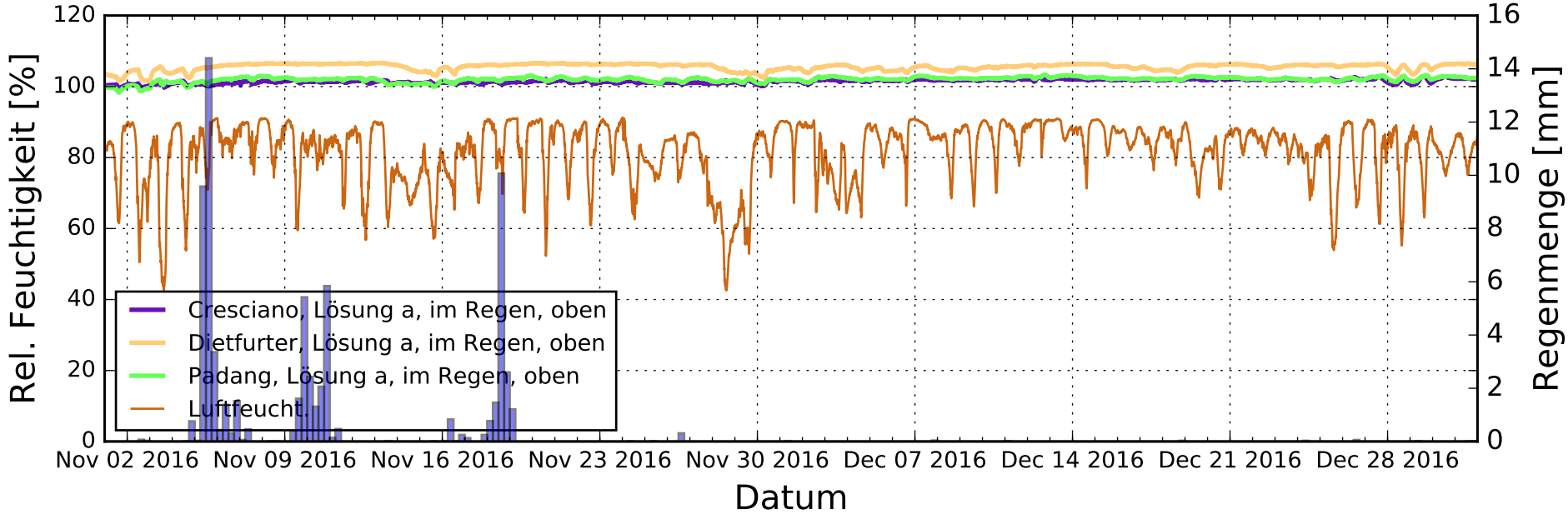
Rel. Feuchtigkeit [%]
120
100
80
60
40
20
0
Regenmenge [mm]
16
14
12
10
8
6
4
2
0
Nov 02 2016
Nov 09 2016
Nov 16 2016
Nov 23 2016
Nov 30 2016
Dec 07 2016
Dec 14 2016
Dec 21 2016
Dec 28 2016
Datum
Cresciano, Lösung a, im Regen, oben
Dietfurter, Lösung a, im Regen, oben
Padang, Lösung a, im Regen, oben
Luftfeucht.

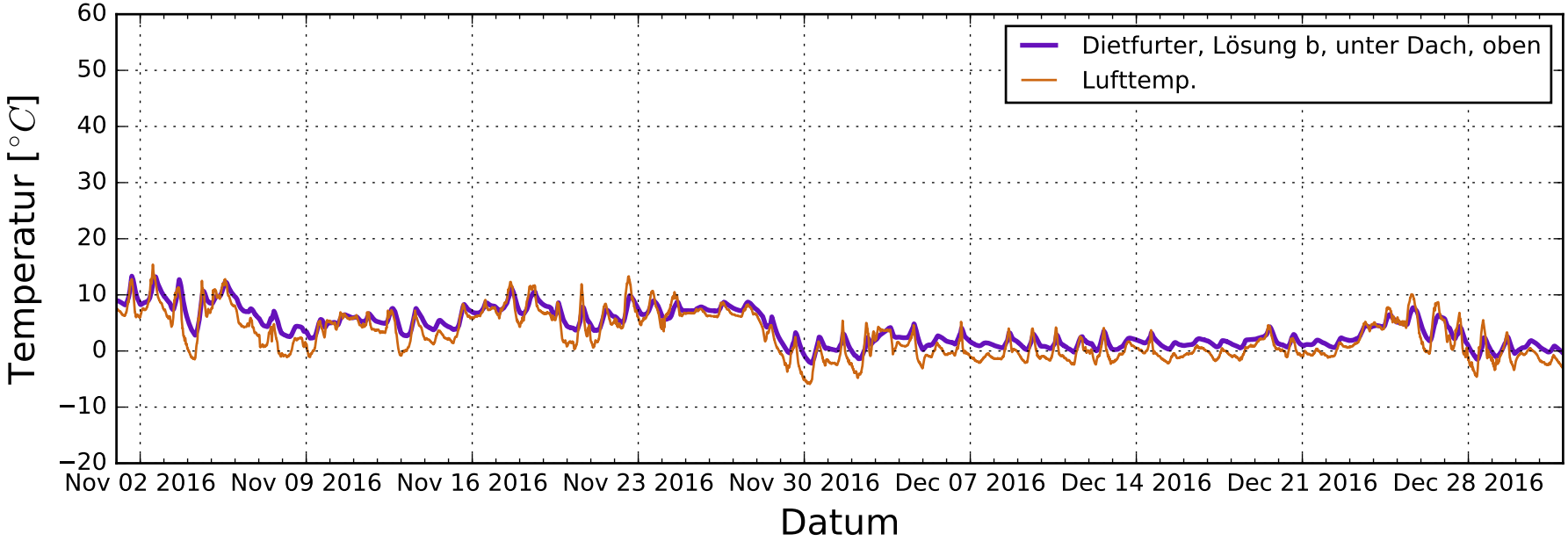
Dietfurter, Lösung b, unter Dach, oben
Lufttemp.
Temperatur [°C]
60
50
40
30
20
10
0
−10
−20
Nov 02 2016
Nov 09 2016
Nov 16 2016
Nov 23 2016
Nov 30 2016
Dec 07 2016
Dec 14 2016
Dec 21 2016
Dec 28 2016
Datum

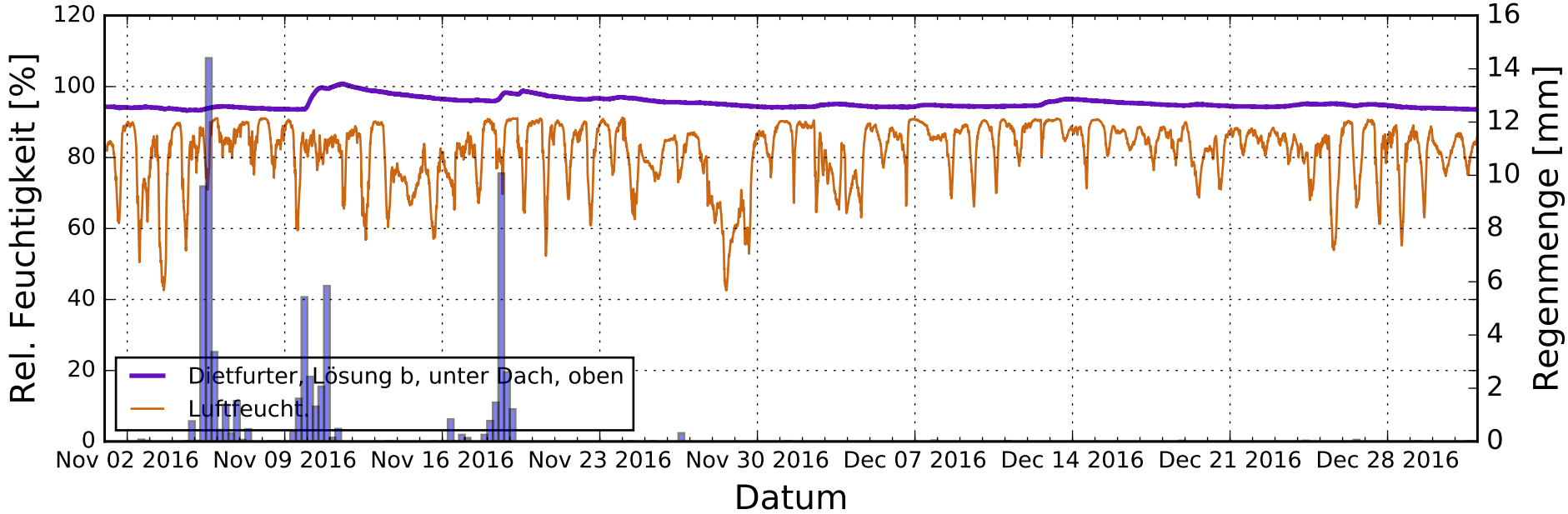
Dietfurter, Lösung b, unter Dach, oben
Luftfeucht.
Rel. Feuchtigkeit [%]
120
100
80
60
40
20
0
Regenmenge [mm]
16
14
12
10
8
6
4
2
0
Nov 02 2016
Nov 09 2016
Nov 16 2016
Nov 23 2016
Nov 30 2016
Dec 07 2016
Dec 14 2016
Dec 21 2016
Dec 28 2016
Datum

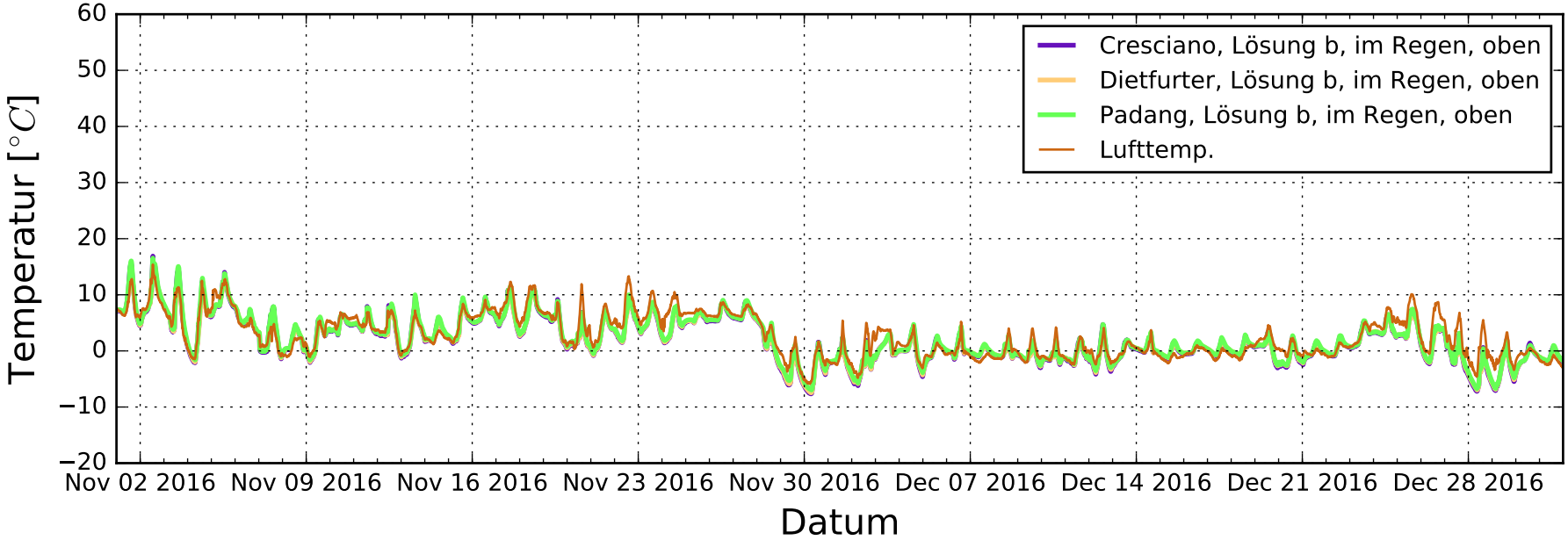
Temperatur [°C]
60
50
40
30
20
10
0
−10
−20
Nov 02 2016
Nov 09 2016
Nov 16 2016
Nov 23 2016
Nov 30 2016
Dec 07 2016
Dec 14 2016
Dec 21 2016
Dec 28 2016
Datum
Cresciano, Lösung b, im Regen, oben
Dietfurter, Lösung b, im Regen, oben
Padang, Lösung b, im Regen, oben
Lufttemp.

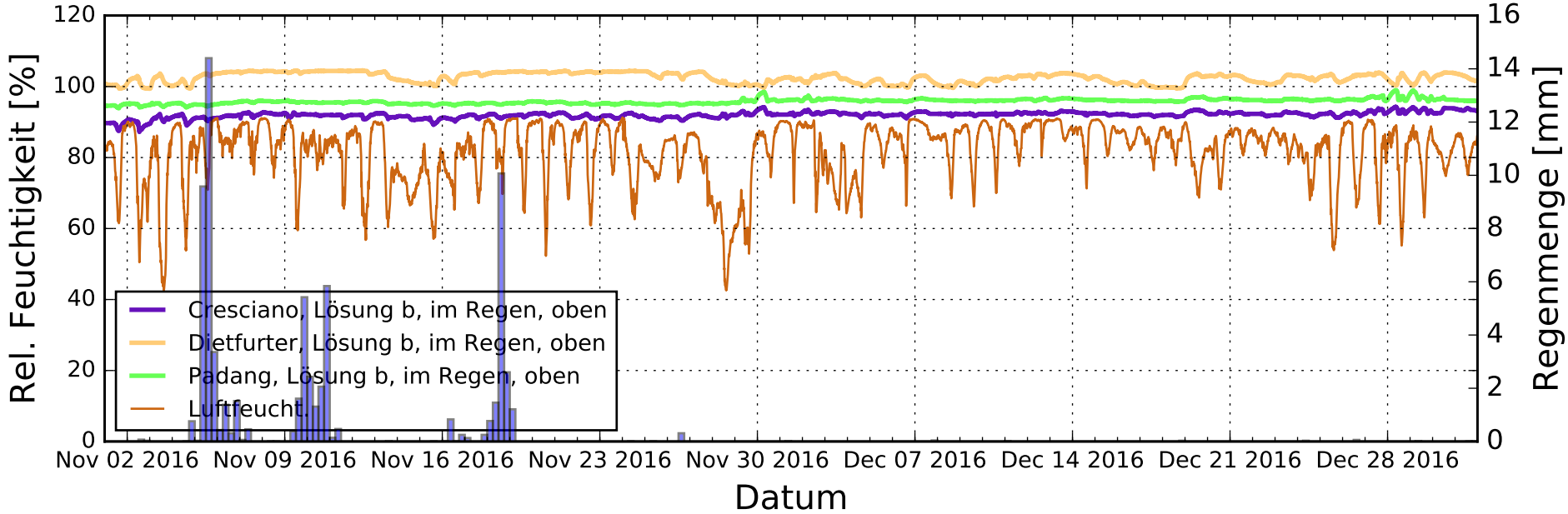
Rel. Feuchtigkeit [%]
120
100
80
60
40
20
0
Regenmenge [mm]
16
14
12
10
8
6
4
2
0
Nov 02 2016
Nov 09 2016
Nov 16 2016
Nov 23 2016
Nov 30 2016
Dec 07 2016
Dec 14 2016
Dec 21 2016
Dec 28 2016
Datum
Cresciano, Lösung b, im Regen, oben
Dietfurter, Lösung b, im Regen, oben
Padang, Lösung b, im Regen, oben
Luftfeucht.

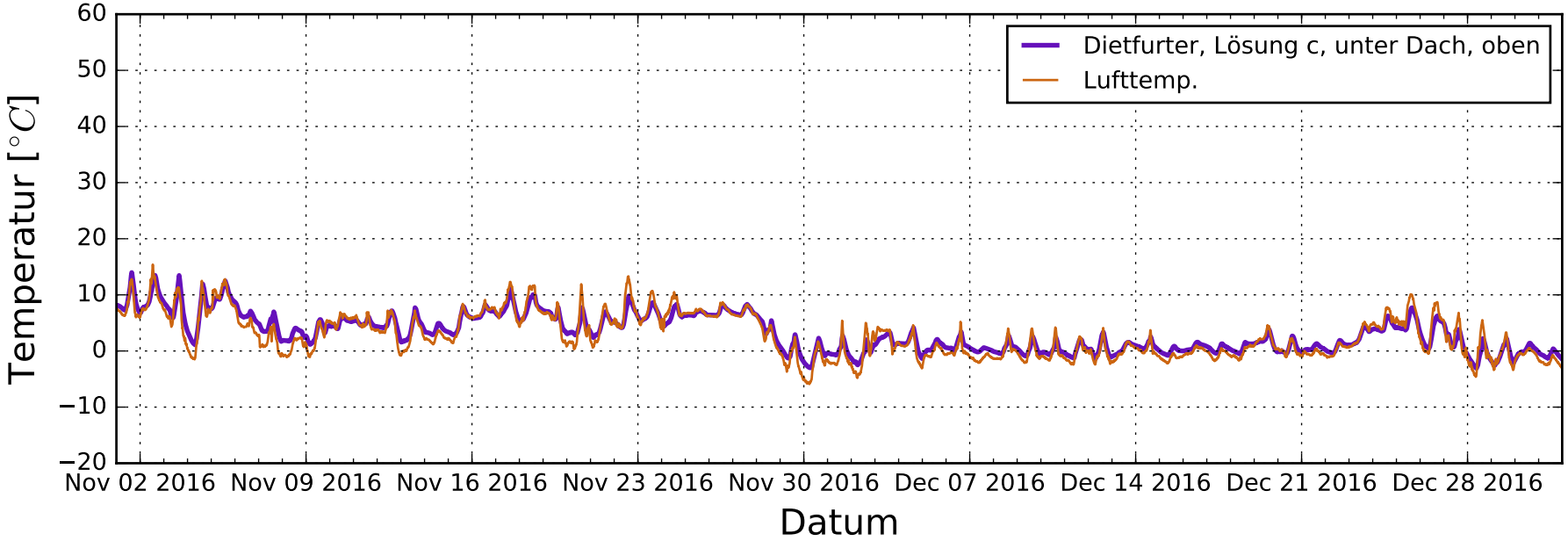
Temperatur [°C]
60
50
40
30
20
10
0
−10
−20
Dietfurter, Lösung c, unter Dach, oben
Lufttemp.
Nov 02 2016
Nov 09 2016
Nov 16 2016
Nov 23 2016
Nov 30 2016
Dec 07 2016
Dec 14 2016
Dec 21 2016
Dec 28 2016
Datum

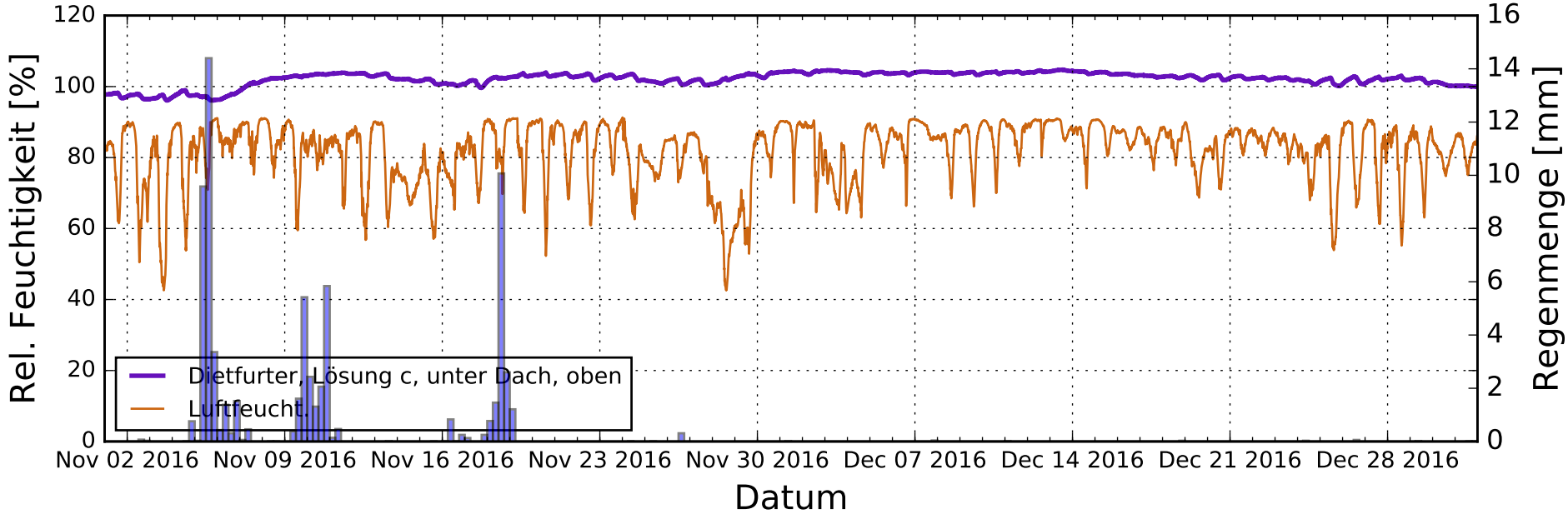
Rel. Feuchtigkeit [%]
120
100
80
60
40
20
0
Regenmenge [mm]
16
14
12
10
8
6
4
2
0
Dietfurter, Lösung c, unter Dach, oben
Luftfeucht.
Nov 02 2016
Nov 09 2016
Nov 16 2016
Nov 23 2016
Nov 30 2016
Dec 07 2016
Dec 14 2016
Dec 21 2016
Dec 28 2016
Datum

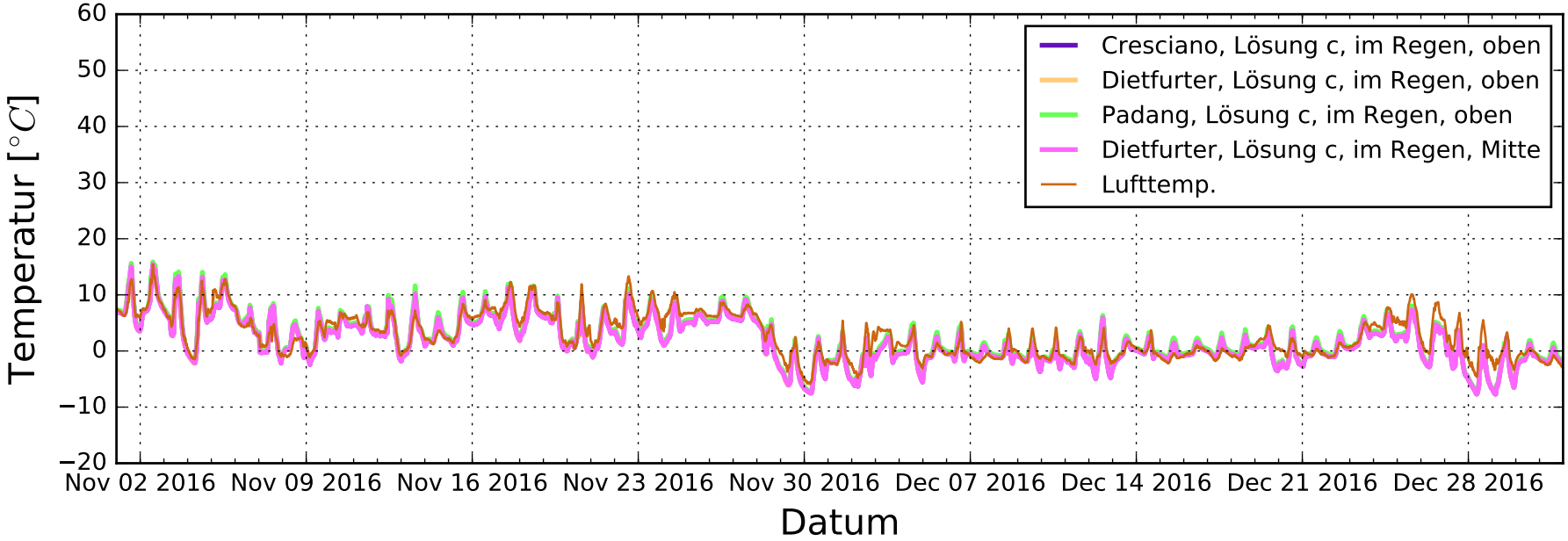
Temperatur [°C]
60
50
40
30
20
10
0
−10
−20
Nov 02 2016
Nov 09 2016
Nov 16 2016
Nov 23 2016
Nov 30 2016
Dec 07 2016
Dec 14 2016
Dec 21 2016
Dec 28 2016
Datum
Cresciano, Lösung c, im Regen, oben
Dietfurter, Lösung c, im Regen, oben
Padang, Lösung c, im Regen, oben
Dietfurter, Lösung c, im Regen, Mitte
Lufttemp.

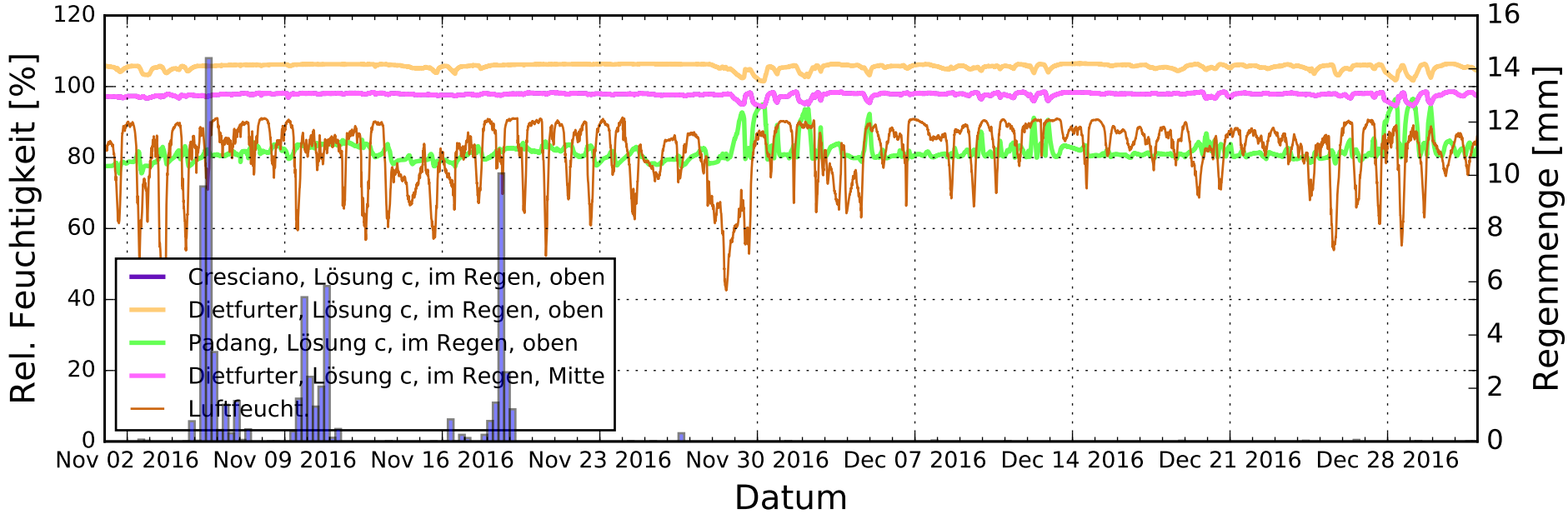
Rel. Feuchtigkeit [%]
120
100
80
60
40
20
0
Regenmenge [mm]
16
14
12
10
8
6
4
2
0
Nov 02 2016
Nov 09 2016
Nov 16 2016
Nov 23 2016
Nov 30 2016
Dec 07 2016
Dec 14 2016
Dec 21 2016
Dec 28 2016
Datum
Cresciano, Lösung c, im Regen, oben
Dietfurter, Lösung c, im Regen, oben
Padang, Lösung c, im Regen, oben
Dietfurter, Lösung c, im Regen, Mitte
Luftfeucht.

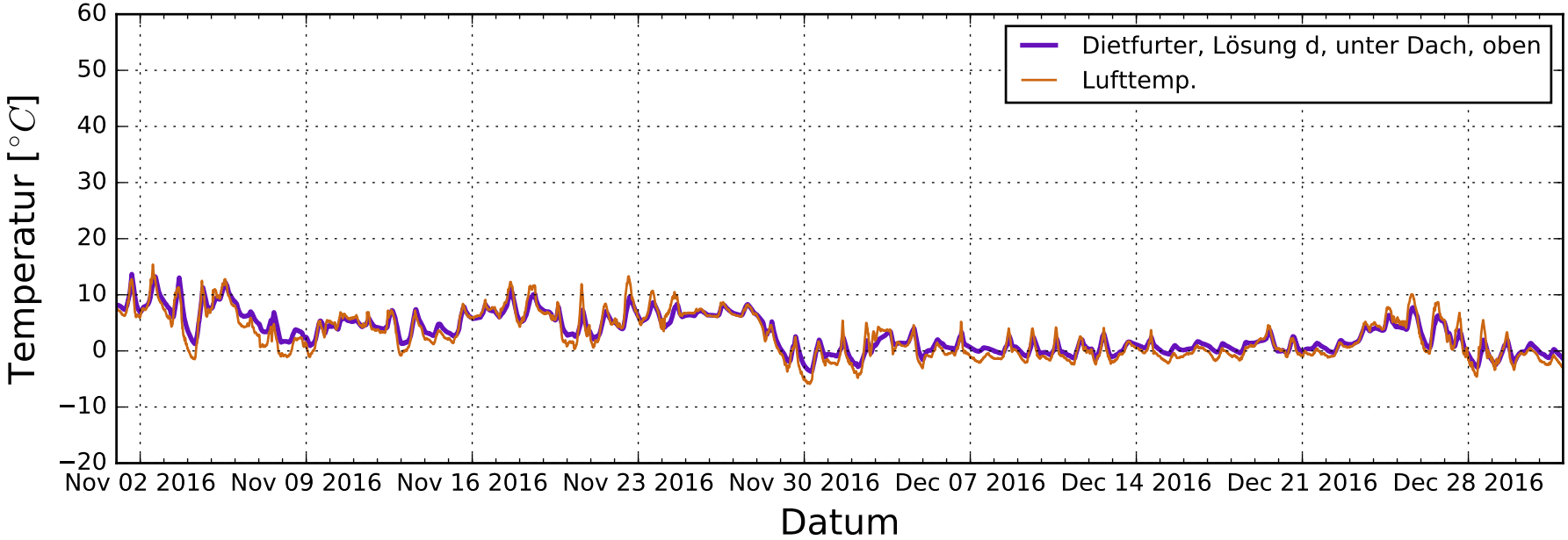
Dietfurter, Lösung d, unter Dach, oben
Lufttemp.
Temperatur [°C]
60
50
40
30
20
10
0
−10
−20
Nov 02 2016
Nov 09 2016
Nov 16 2016
Nov 23 2016
Nov 30 2016
Dec 07 2016
Dec 14 2016
Dec 21 2016
Dec 28 2016
Datum

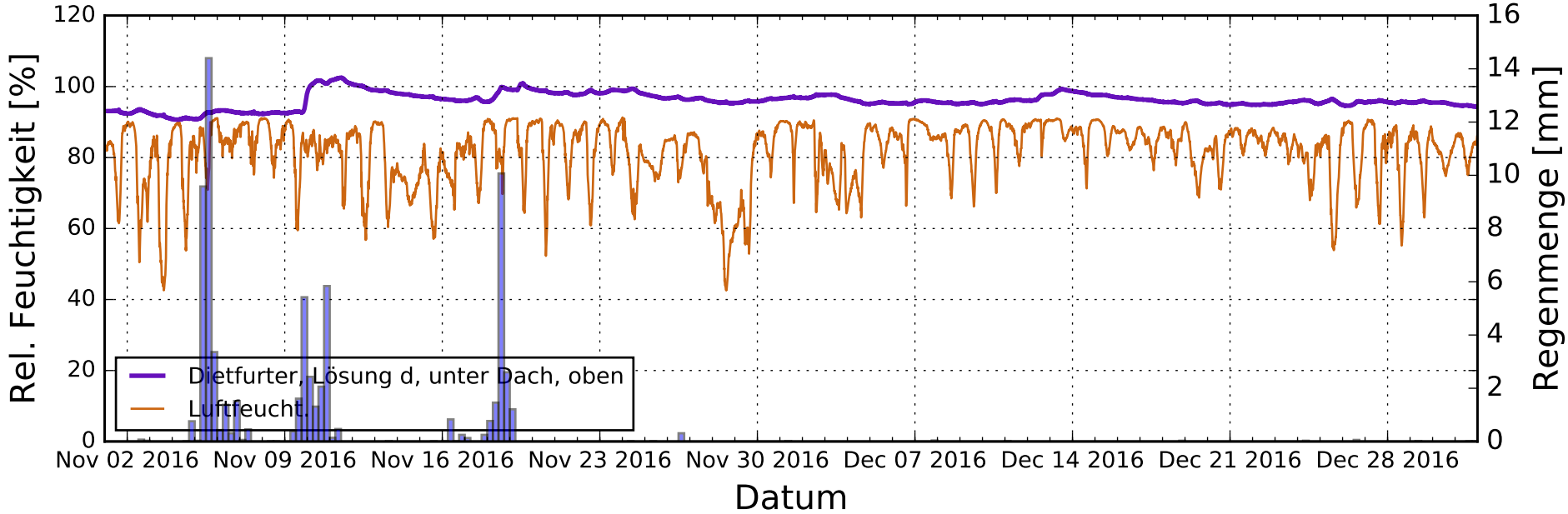
Dietfurter, Lösung d, unter Dach, oben
Luftfeucht.
Rel. Feuchtigkeit [%]
120
100
80
60
40
20
0
Regenmenge [mm]
16
14
12
10
8
6
4
2
0
Nov 02 2016
Nov 09 2016
Nov 16 2016
Nov 23 2016
Nov 30 2016
Dec 07 2016
Dec 14 2016
Dec 21 2016
Dec 28 2016
Datum

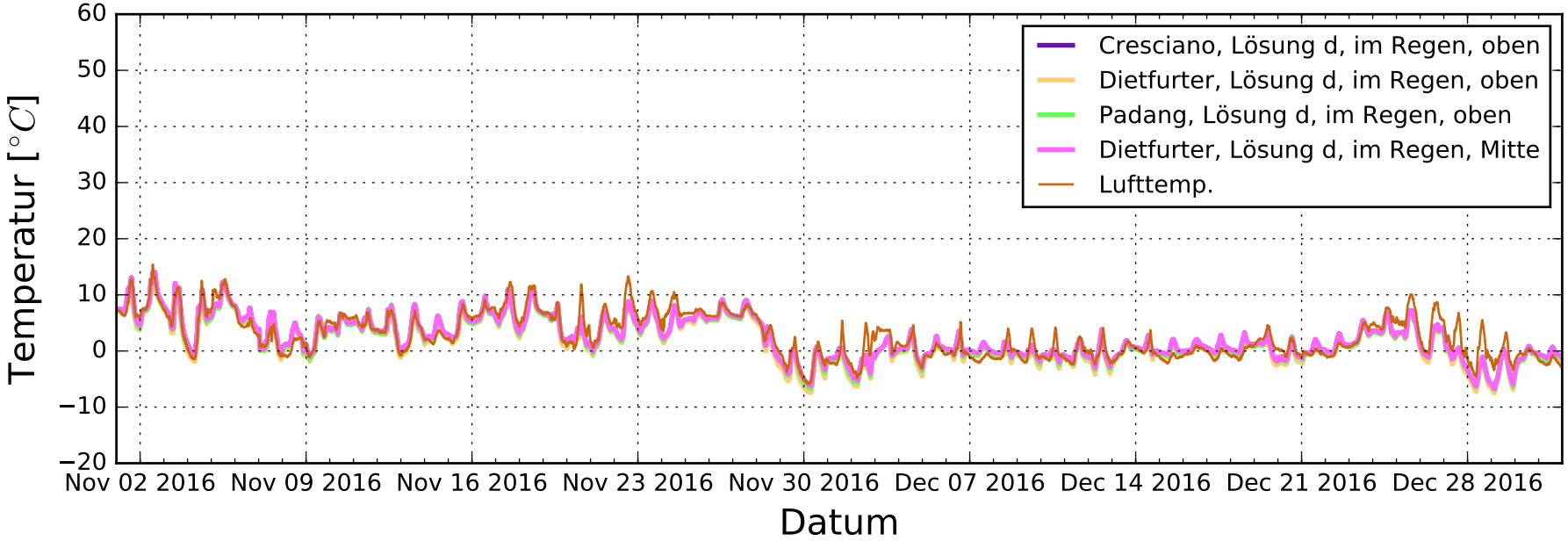
Temperatur [°C]
60
50
40
30
20
10
0
−10
−20
Nov 02 2016
Nov 09 2016
Nov 16 2016
Nov 23 2016
Nov 30 2016
Dec 07 2016
Dec 14 2016
Dec 21 2016
Dec 28 2016
Datum
Cresciano, Lösung d, im Regen, oben
Dietfurter, Lösung d, im Regen, oben
Padang, Lösung d, im Regen, oben
Dietfurter, Lösung d, im Regen, Mitte
Lufttemp.

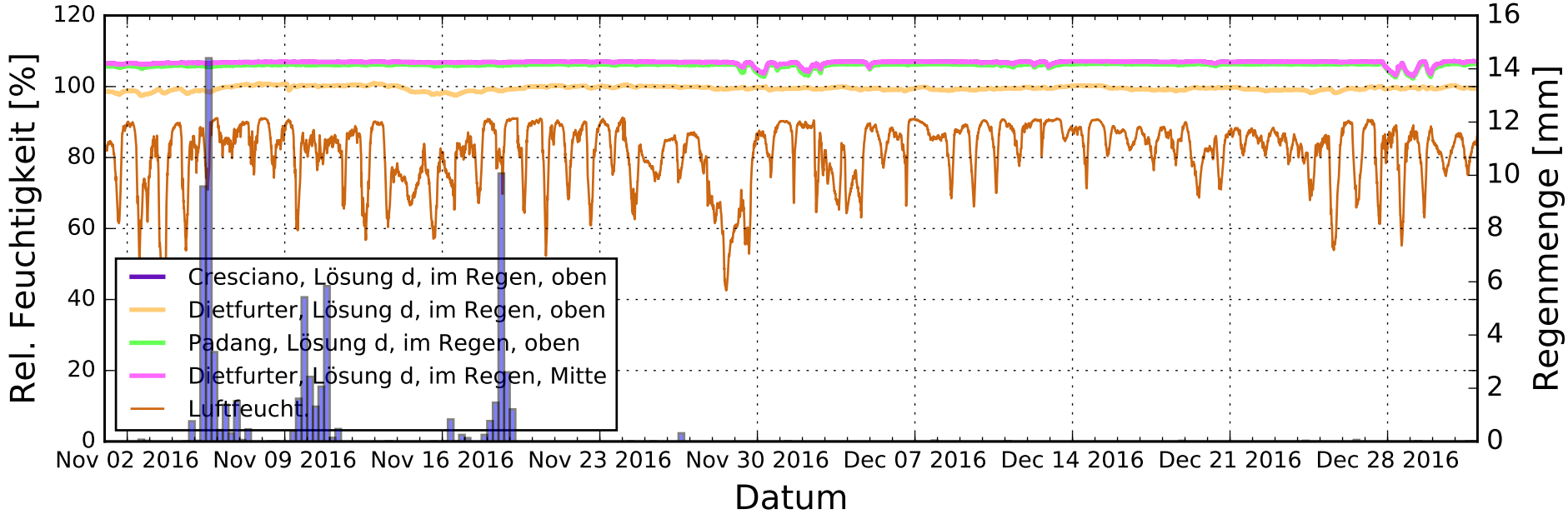
Rel. Feuchtigkeit [%]
120
100
80
60
40
20
0
Regenmenge [mm]
16
14
12
10
8
6
4
2
0
Nov 02 2016
Nov 09 2016
Nov 16 2016
Nov 23 2016
Nov 30 2016
Dec 07 2016
Dec 14 2016
Dec 21 2016
Dec 28 2016
Datum
Cresciano, Lösung d, im Regen, oben
Dietfurter, Lösung d, im Regen, oben
Padang, Lösung d, im Regen, oben
Dietfurter, Lösung d, im Regen, Mitte
Luftfeucht.